



ATTESTATO DI PRESTAZIONE ENERGETICA DEGLI EDIFICI

CODICE IDENTIFICATIVO:

VALIDO FINO: 03/06/2033



DATI GENERALI

Destinazione d'uso

- Residenziale
- Non residenziale

Classificazione D.P.R. 412/93: E.7


Oggetto dell'attestato

- Intero edificio
- Unità immobiliare
- Gruppo di unità immobiliari

Numero di unità immobiliari di cui è composto l'edificio: 1

- Nuova costruzione
- Passaggio di proprietà
- Locazione
- Ristrutturazione importante
- Riqualificazione energetica
- Altro: _____

Dati identificativi



Regione: Toscana
 Comune: Prato (PO)
 Indirizzo: via delle Fonti 17
 Piano: 1
 Interno: -
 Coordinate GIS: 43,8667, 11,0833

Zona climatica: D
 Anno di costruzione: 1936
 Superficie utile riscaldata: 968,0 m²
 Superficie utile raffrescata: 0,0 m²
 V lordo riscaldato: 4 568,7 m³
 V lordo raffrescato: 0,0 m³

Comune catastale		G999				Sezione		Foglio		101	Particella		953
Subalterni	da 1	a 1	da	a	da	a	da	a	da	a	da	a	
Altri subalterni													

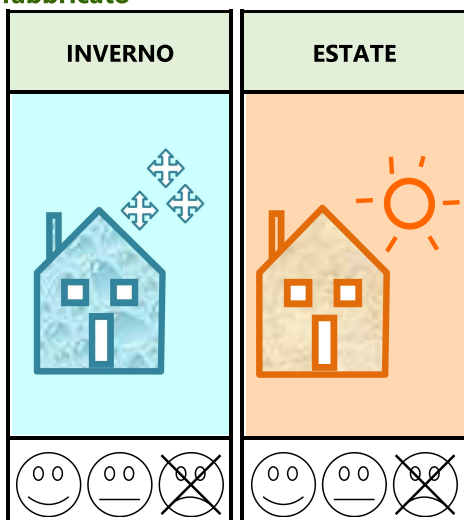
Servizi energetici presenti

- Climatizzazione invernale
- Ventilazione meccanica
- Illuminazione
- Climatizzazione estiva
- Prod. acqua calda sanitaria
- Trasporto di persone o cose

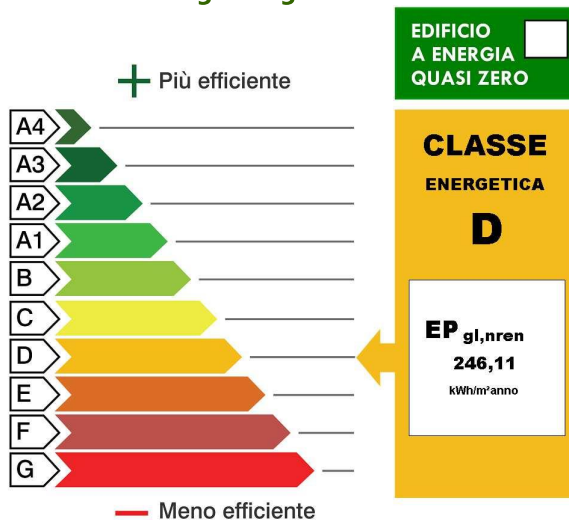
PRESTAZIONE ENERGETICA GLOBALE E DEL FABBRICATO

La sezione riporta l'indice di prestazione energetica globale non rinnovabile in funzione del fabbricato e dei servizi energetici presenti, nonché la prestazione energetica del fabbricato, al netto del rendimento degli impianti presenti.

Prestazione energetica del fabbricato



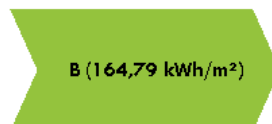
Prestazione energetica globale



Riferimenti

Gli immobili simili a questo avrebbero in media la seguente classificazione:

Se nuovi:



Se esistenti:





ATTESTATO DI PRESTAZIONE ENERGETICA DEGLI EDIFICI

CODICE IDENTIFICATIVO:

VALIDO FINO: 08/06/2033



PRESTAZIONE ENERGETICA DEGLI IMPIANTI E CONSUMI STIMATI

La sezione riporta gli indici di prestazione energetica rinnovabile e non rinnovabile, nonché una stima dell'energia consumata annualmente dall'immobile secondo un uso standard.

Prestazioni energetiche degli impianti e stima dei consumi annui di energia

	FONTI ENERGETICHE UTILIZZATE	Quantità annua consumata in uso standard (specificare unità di misura)	Indici di prestazione energetica globali ed emissioni
<input checked="" type="checkbox"/>	Energia elettrica da rete	12466 kWh	Indice della prestazione energetica non rinnovabile EP _{gl,nren} kWh/m ² anno 246,11
<input checked="" type="checkbox"/>	Gas naturale	21561 m ³	
<input type="checkbox"/>	GPL		
<input type="checkbox"/>	Carbone		
<input type="checkbox"/>	Gasolio e olio combustibile		Indice della prestazione energetica rinnovabile EP _{gl,ren} kWh/m ² anno 20,83
<input type="checkbox"/>	Biomasse solide		
<input type="checkbox"/>	Biomasse liquide		
<input type="checkbox"/>	Biomasse gassose		
<input checked="" type="checkbox"/>	Solare fotovoltaico	14302 kWh	Emissioni di CO ₂ kg/m ² anno 55,2
<input type="checkbox"/>	Solare termico		
<input type="checkbox"/>	Eolico		
<input type="checkbox"/>	Teleriscaldamento		
<input type="checkbox"/>	Teleraffrescamento		
<input type="checkbox"/>	Altro (specificare)		

RACCOMANDAZIONI

La sezione riporta gli interventi raccomandati e la stima dei risultati conseguibili, con il singolo intervento o con la realizzazione dell'insieme di essi, esprimendo una valutazione di massima del potenziale di miglioramento dell'edificio o immobile oggetto dell'attestato di prestazione energetica.

RIQUALIFICAZIONE ENERGETICA E RISTRUTTURAZIONE IMPORTANTE

INTERVENTI RACCOMANDATI E RISULTATI CONSEGUIBILI

Codice	TIPO DI INTERVENTO RACCOMANDATO	Comporta una ristrutturazione importante	Tempo di ritorno dell'investimento anni	Classe Energetica raggiungibile con l'intervento	CLASSE ENERGETICA raggiungibile se si realizzano tutti gli interventi raccomandati
REN1					D (239,52) kWh/m² anno
REN2	Completamento intervento sui serramenti	No	109,9 anni	D (239,52 kWh/m ² anno)	
REN3					
REN4					
REN5					
REN6					



ATTESTATO DI PRESTAZIONE ENERGETICA DEGLI EDIFICI

CODICE IDENTIFICATIVO:

VALIDO FINO: 03/06/2033



DATI ENERGETICI GENERALI

Energia esportata	0,00 kWh/anno	Vettore energetico: -
-------------------	---------------	-----------------------

DATI DI DETTAGLIO DEL FABBRICATO

SUPERFICI E RAPPORTO DI FORMA

V - Volume riscaldato	4 568,7	m ³
Superficie disperdente	3 166,8	m ²
Rapporto S/V	0,69	
EP _{H,nd}	180,13	kWh/m ² anno
Asol,est/A suputile	0,0450	-
YIE	0,230	W/m ² K

DATI DI DETTAGLIO DEGLI IMPIANTI

Servizio energetico	Tipo di impianto	Anno di installazione	Codice catasto regionale impianti	Vettore energetico utilizzato	Potenza Nominale kW	Efficienza media stagionale	EPren	EPnren	
Climatizzazione invernale	1- Generatore a gas	2016	0000939327	Metano	112,80	0,808	η _H	0,64 kWh/m ² anno	222,16 kWh/m ² anno
	2-								
Climatizzazione estiva	1-						η _C		
	2-								
Produzione acqua calda sanitaria	Generatore a energia elettrica			Energia elettrica	1,50	0,369	η _w	0,29 kWh/m ² anno	1,19 kWh/m ² anno
Impianti combinati									
Prod. da fonti rinnovabili	1-Fotovoltaico				12,35				
	2-								
Ventilazione meccanica									
Illuminazione	Impianto di illuminazione				9,76			19,90 kWh/m ² anno	22,76 kWh/m ² anno
Trasporto di persone o cose	1-								
	2-								



ATTESTATO DI PRESTAZIONE ENERGETICA DEGLI EDIFICI

CODICE IDENTIFICATIVO:

VALIDO FINO: 08/06/2033



INFORMAZIONI SUL MIGLIORAMENTO DELLA PRESTAZIONE ENERGETICA

La sezione riporta informazioni sulle opportunità, anche in termini di strumenti di sostegno nazionali o locali, legate all'esecuzione di diagnosi energetiche e interventi di riqualificazione energetica, comprese le ristrutturazioni importanti.

--

SOGGETTO CERTIFICATORE

<input checked="" type="checkbox"/> Ente/Organismo pubblico	<input type="checkbox"/> Tecnico abilitato	<input type="checkbox"/> Organismo/Società
Nome e Cognome / Denominazione	Ing. Marco Risaliti – Comune di Prato	
Indirizzo	Piazza Mercatale n.31 – Prato	
E-mail	m.risaliti@comune.prato.it	
Telefono	0574-1835632	
Titolo	Ingegnere – funzionario Politiche Energetiche	
Ordine/iscrizione	Ordine degli Ingegneri di Prato n.641	
Dichiarazione di indipendenza	Il sottoscritto certificatore - Ing. Marco Risaliti, consapevole delle responsabilità assunte ai sensi degli artt.359 e 481 del Codice Penale ed ai sensi dell'art.3 del DPR 16 aprile 2013, n. 75, al fine di poter svolgere con indipendenza ed imparzialità di giudizio l'attività di Soggetto Certificatore per il sistema edificio/impianto DICHIARA di operare in qualità di dipendente di ente pubblico ovvero di organismo di diritto pubblico, operante nel settore dell'energia e pertanto dichiara che il requisito di indipendenza di cui all'articolo 3, il comma 1 del D.P.R. 16 aprile 2013, n. 75, si intende superato dalle finalità istituzionali di perseguimento di obiettivi di interesse pubblico proprie di tali enti e organismi.	
Informazioni aggiuntive		

SOPRALLUOGHI E DATI DI INGRESSO

E' stato eseguito almeno un sopralluogo/rilievo sull'edificio obbligatorio per la redazione del presente APE?	Sì
----------------------------------------------------------------------------------------------------------------------	----

SOFTWARE UTILIZZATO

Il software utilizzato risponde ai requisiti di rispondenza e garanzia di scostamento massimo dei risultati conseguiti rispetto ai valori ottenuti per mezzo dello strumento di riferimento nazionale?	Sì
Ai fini della redazione del presente attestato è stato utilizzato un software che impieghi un metodo di calcolo semplificato?	No

Il presente attestato è reso, dal sottoscritto, in forma di dichiarazione sostitutiva di atto notorio ai sensi dell'articolo 47 del D.P.R. 445/2000 e dell'articolo 15, comma 1 del D.Lgs 192/2005 così come modificato dall'articolo 12 del D.L 63/2013.

Data di emissione 08/06/2023

Firma e timbro del tecnico _____



ATTESTATO DI PRESTAZIONE ENERGETICA DEGLI EDIFICI

CODICE IDENTIFICATIVO:

VALIDO FINO: 08/06/2033



LEGENDA E NOTE PER LA COMPILAZIONE

Il presente documento attesta la **prestazione** e la **classe energetica** dell'edificio o dell'unità immobiliare, ovvero la quantità di energia necessaria ad assicurare il comfort attraverso i diversi servizi erogati dai sistemi tecnici presenti, in condizioni convenzionali d'uso. Al fine di individuare le potenzialità di miglioramento della prestazione energetica, l'attestato riporta informazioni specifiche sulle prestazioni energetiche del fabbricato e degli impianti. Viene altresì indicata la classe energetica più elevata raggiungibile in caso di realizzazione delle misure migliorative consigliate, così come descritte nella sezione "**raccomandazioni**" (pag.2).

PRIMA PAGINA

Informazioni generali: tra le informazioni generali è riportata la motivazione alla base della redazione dell'APE. Nell'ambito del periodo di validità, ciò non preclude l'uso dell'APE stesso per i fini di legge, anche se differenti da quelli ivi indicati.

Prestazione energetica globale (EPgl,nren) : fabbisogno annuale di energia primaria non rinnovabile relativa a tutti i servizi erogati dai sistemi tecnici presenti, in base al quale è identificata la classe di prestazione dell'edificio in una scala da A4 (edificio più efficiente) a G (edificio meno efficiente).

Prestazione energetica del fabbricato: indice qualitativo del fabbisogno di energia necessario per il soddisfacimento del confort interno, indipendente dalla tipologia e dal rendimento degli impianti presenti. Tale indice da un'indicazione di come l'edificio, d'estate e d'inverno, isola termicamente gli ambienti interni rispetto all'ambiente esterno. La scala di valutazione qualitativa utilizza-ta osserva il seguente criterio:



I valori di soglia per la definizione del livello di qualità, suddivisi per tipo di indicatore, sono riportati nelle Linee guida per l'attestazione energetica degli edifici di cui al decreto previsto dall'articolo 6, comma 12 del d.lgs. 192/2005.

Edificio a energia quasi zero: edificio ad altissima prestazione energetica, calcolata conformemente alle disposizioni del decreto legislativo 19 agosto 2005, n. 192 e del decreto ministeriale sui requisiti minimi previsto dall'articolo 4, comma 1 del d.lgs. 192/2005. Il fabbisogno energetico molto basso o quasi nullo è coperto in misura significativa da energia da fonti rinnovabili, pro-dotta all'interno del confine del sistema (in situ). Una spunta sull'apposito spazio adiacente alla scala di classificazione indica l'appartenenza dell'edificio oggetto dell'APE a questa categoria.

Riferimenti: raffronto con l'indice di prestazione globale non rinnovabile di un edificio simile ma dotato dei requisiti minimi degli edifici nuovi, nonché con la media degli indici di prestazione degli edifici esistenti simili, ovvero contraddistinti da stessa tipologia d'uso, tipologia costruttiva, zona climatica, dimensioni ed esposizione di quello oggetto dell'attestato.

SECONDA PAGINA

Prestazioni energetiche degli impianti e consumi stimati: la sezione riporta l'indice di prestazione energetica rinnovabile e non rinnovabile dell'immobile oggetto di attestazione. Tali indici informano sulla percentuale di energia rinnovabile utilizzata dall'immobile rispetto al totale. La sezione riporta infine una stima del quantitativo di energia consumata annualmente dall'immobile secondo un uso standard, suddivisi per tipologia di fonte energetica utilizzata.

Raccomandazioni: di seguito si riporta la tabella che classifica le tipologie di intervento raccomandate per la riqualificazione energetica e la ristrutturazione importante.

RIQUALIFICAZIONE ENERGETICA E RISTRUTTURAZIONE IMPORTANTE EDIFICIO/UNITA' IMMOBILIARE - Tabella dei Codici Intervento

Codice	TIPO DI INTERVENTO
REN1	FABBRICATO - INVOLUCRO OPACO
REN2	FABBRICATO - INVOLUCRO TRASPARENTE
REN3	IMPIANTO CLIMATIZZAZIONE - INVERNO
REN4	IMPIANTO CLIMATIZZAZIONE - ESTATE
REN5	ALTRI IMPIANTI
REN6	FONTI RINNOVABILI

TERZA PAGINA

La terza pagina riporta la quantità di energia prodotta in situ ed esportata annualmente, nonché la sua tipologia. Riporta infine, suddivise in due sezioni relative rispettivamente al fabbricato e agli impianti, i dati di maggior dettaglio alla base del calcolo.

Firmato da:

SIMONE GIRALDI

codice fiscale GRLSMN69H25G999Q

num.serie: 7789846486973148176

emesso da: ArubaPEC EU Qualified Certificates CA G1

valido dal 23/03/2022 al 21/03/2025

MARCO RISALITI

codice fiscale RSLMRC77C06G999X

num.serie: 5906742511063854953

emesso da: ArubaPEC EU Qualified Certificates CA G1

valido dal 23/03/2022 al 21/03/2025