
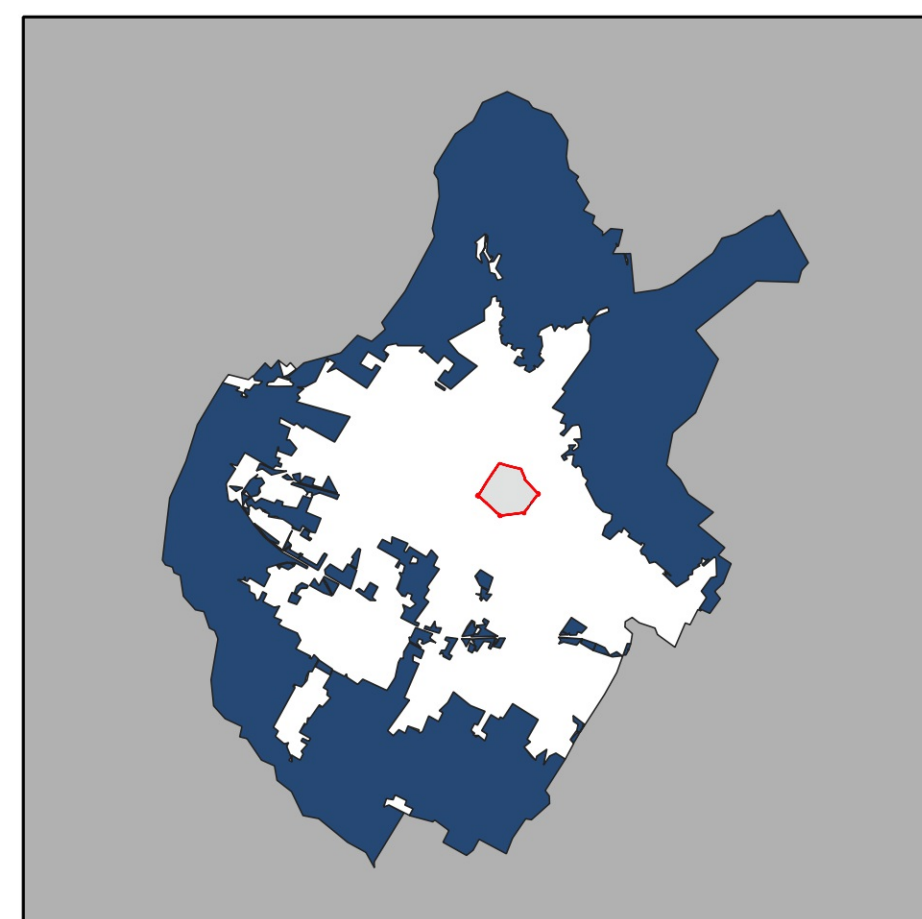


QC_AI_11

Centro storico - Periodizzazione dell'edificato ed evoluzione delle tipologie di suolo

SCALA 1:2000/1:5000



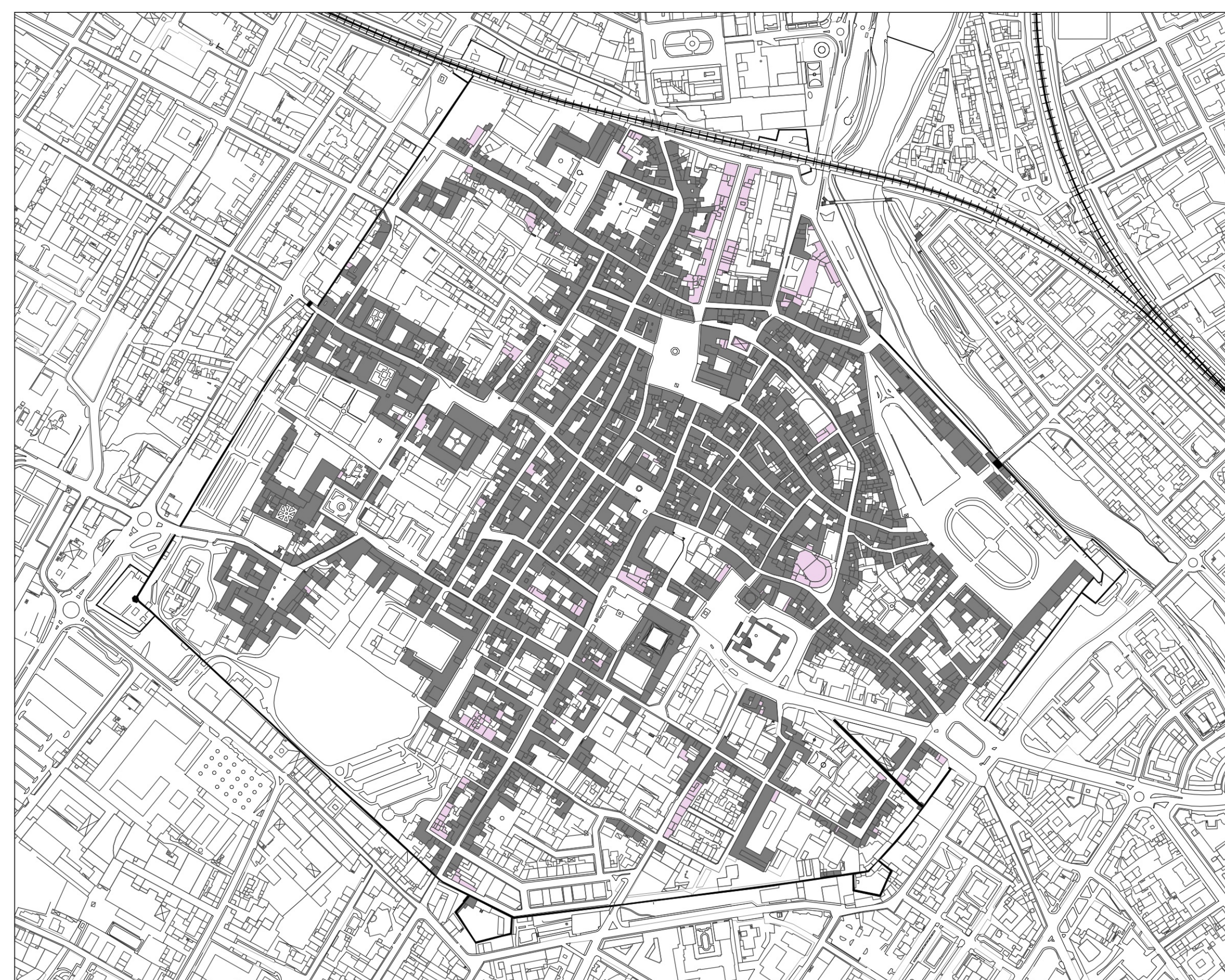
Adozione 2023



Tipologie di suolo | Lettura al Catasto Leopoldino



Tipologie di suolo | Lettura allo stato attuale



Evoluzione dell'edificato in centro storico | Dal 1824 al 1873



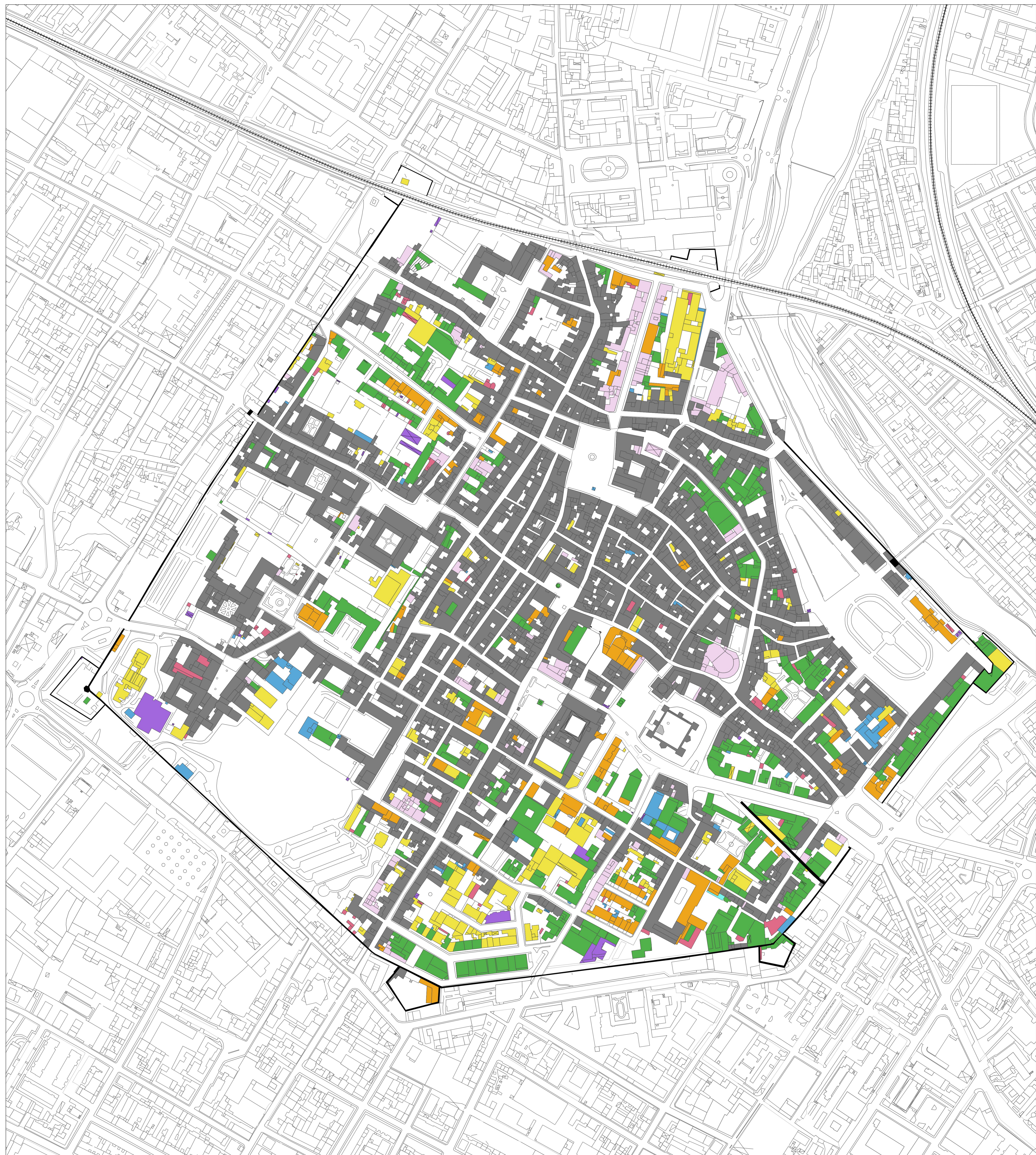
Evoluzione dell'edificato in centro storico | Dal 1900 al 1954



Evoluzione dell'edificato in centro storico | Dal 1954 al 1966



Evoluzione dell'edificato in centro storico | Dal 1966 al 1991



Evoluzione dell'edificato in centro storico | Dal 1991 al 2019

Tipologie di suolo

Lettura al Catasto Leopoldino

- prato, orto, semiarborato, arborato
- visibilità
- area impermeabile

Letture dello stato attuale

- prato, orto
- semiarborato
- arborato
- area impermeabile
- area di cantiere/demolizione

Periodizzazione dell'edificato

- Edificio presente dal 1824 al 1830
- Edificio presente dal 1830 al 1873
- Edificio presente dal 1900 al 1934
- Edificio presente dal 1934 al 1954
- Edificio presente dal 1954 al 1966
- Edificio presente dal 1966 al 1979
- Edificio presente dal 1979 al 1991
- Edificio presente dal 1991 al 2007
- Edificio presente dal 2007 al 2019
- Porzione di edificio demolita

Firmato da:

pamela bracciotti

codice fiscale BRCPML72T50G999G

num.serie: 8370608046632834551

emesso da: ArubaPEC EU Qualified Certificates CA G1

valido dal 27/02/2022 al 01/06/2024