

COMUNE DI PRATO









PIANO ATTUATIVO PER LA REALIZZAZIONE DI TRE IMMOBILI A DESTINAZIONE COMMERCIALE ALL'INGROSSO E IN PARTE COMMERCIALE PER BAR, RISTORANTE E NEGOZI, POSTI VIA GHISLERI, VIA BESSI, VIA CIPRIANI, VIA LONGOBARDA LOCALITA' IOLO

Proponente: Esse Bi Esse s.r.l.
via Ferrucci n.203/c
59100 Prato

Progettista: arch. Alessio Cantini
via del Molinuzzo 109/a
59100 Prato

elaborato	scala	tavola
Particolare nuova rotonda del cimitero via Guazzalotri	1:500	EU 03/b
	15-03-2018	

LEGENDA

 VERDE PUBBLICO	 NUOVE ISOLE SPARTITRAFFICO
 NUOVO PARCHEGGIO PUBBLICO	 NUOVA ILLUMINAZIONE PUBBLICA
 NUOVO MARCIAPIEDE	 ATTRAVERSAMENTO PEDONALE PROTETTO
 RIFACIMENTO MARCIAPIEDE ESISTENTE	 ALBERO ESISTENTE

