



COMUNE DI PRATO

"CENTRO COMMERCIALE LEONARDO DA VINCI"

PROGETTO DI VARIANTE
AL PIANO DI RECUPERO N°252
PER IL CAMBIO DI DESTINAZIONE
DA DIREZIONALE A RICETTIVO DELL'UMI A

COMMITTENTE:

ESSELUNGA s.p.a.

VIA TEVERE 3, 50019 SESTO FIORENTINO (PT)



VARIANTE AL PIANO DI RECUPERO n°252

descrizione
Schemi smaltimenti

tavola n°
12***

scala
1 : 500

data
Settembre 2013

progetto architettonico
arch. PAOLO BARTOLINI
via Lorenzo il Magnifico, 72-50127 Firenze
tel: 055.482729 e-mail: studio@paolobartolini.191.it

opere strutturali
ing. MARCO PASSALEVA

coordinatore della sicurezza
geom. MARCO MARCHETTI

indagini geologiche
geologo ROBERTA GIORGI

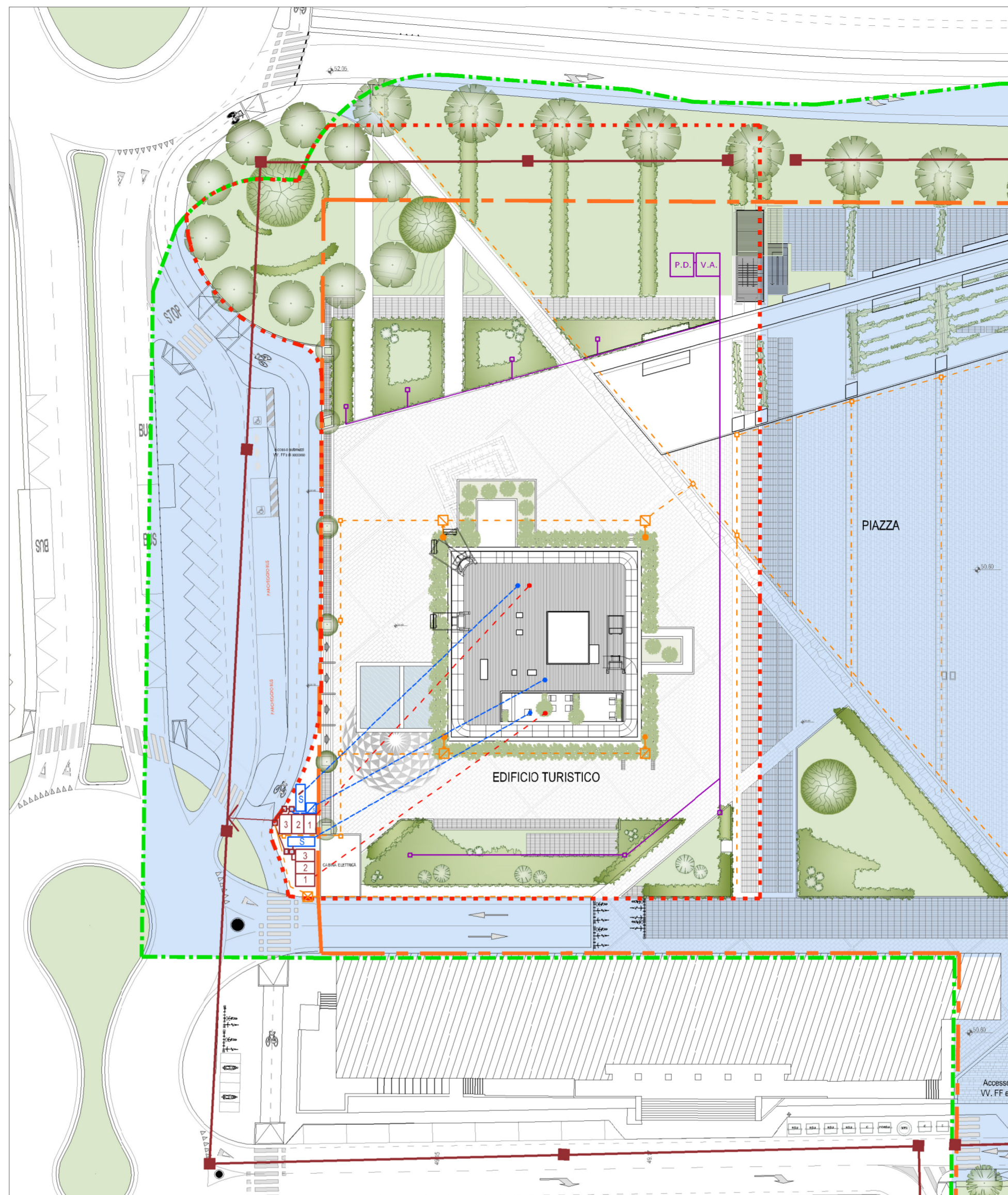
impianti meccanici
ing. MARIO FASCETTI e ing. MATTEO FASCETTI

valutazione impatto acustico
ing. jr. MATTEO RAFFAELLI

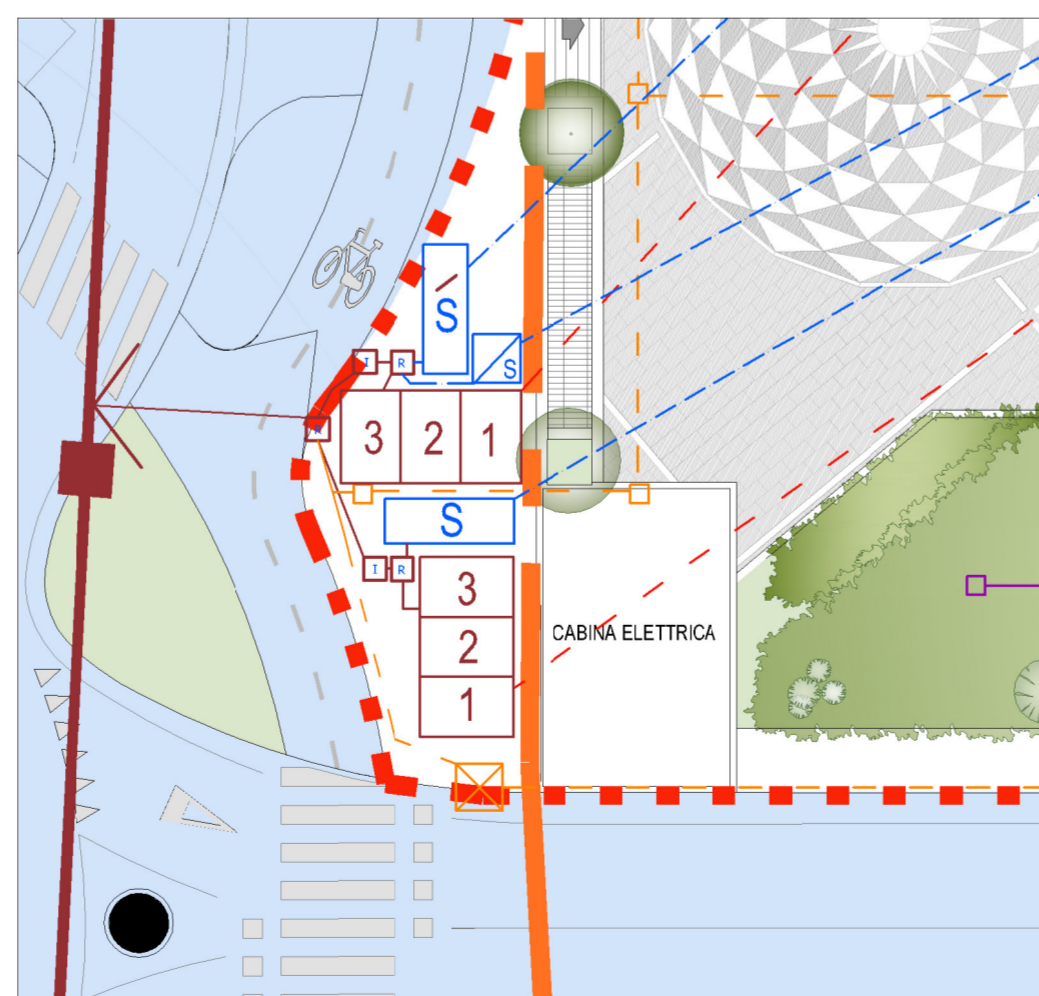
impianti elettrici
ing. GIAMPIERO MANCINI e ing. GIANMARIO MAGNIFICO

LEGENDA

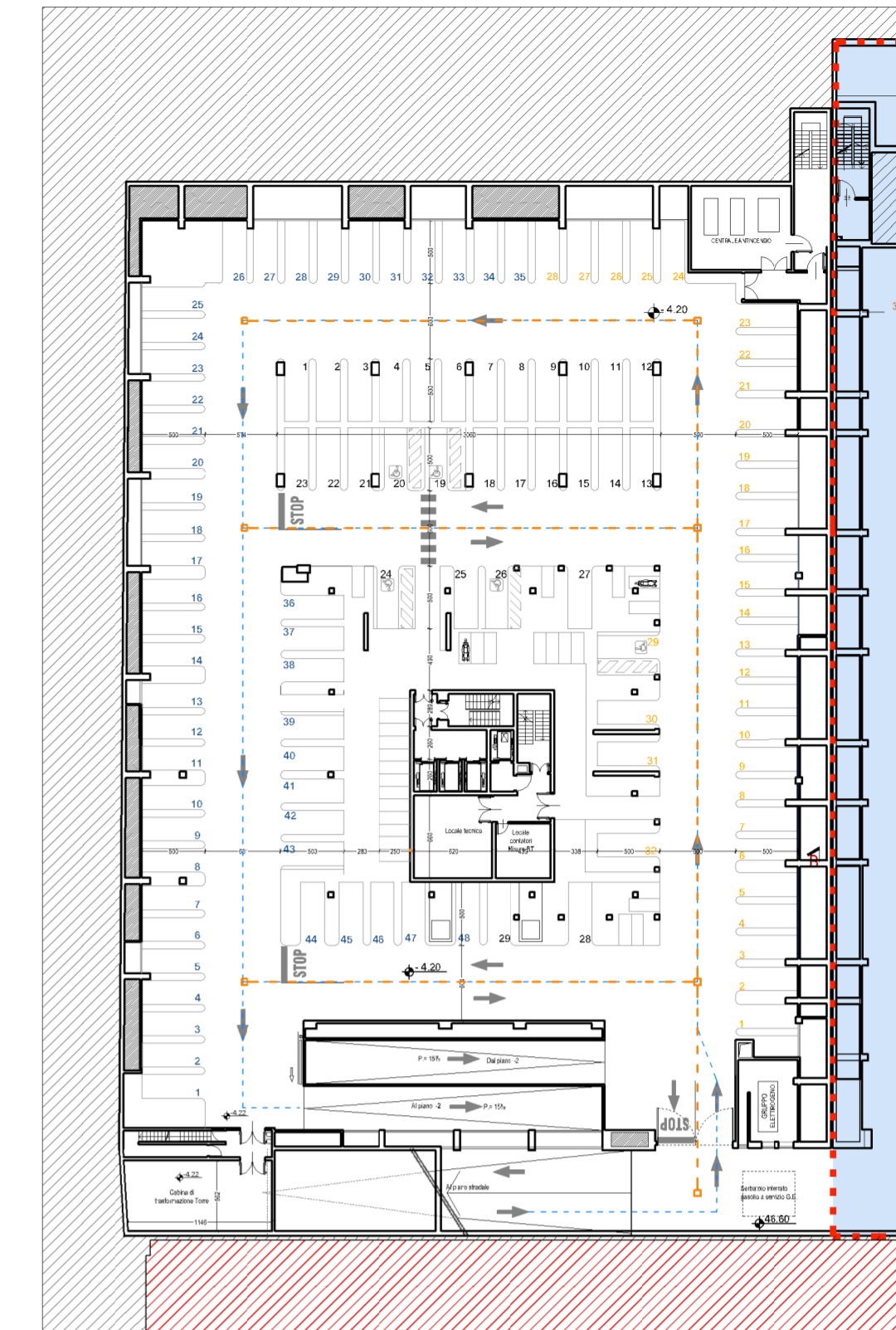
- FOGNATURA DI PROGETTO
- POZZETTI DI PROGETTO
- ACQUE NERE
- ACQUE SAPONOSE
- ACQUE METEORICHE
- ACQUE PROVENIENTI DA TETTO VERDE
- PLUVIALE CON POZZETTO
- RACCORDO
- POZZETTO DI ISPEZIONE
- POZZETTO SGRASSATORE
- POZZETTO SGRASSATORE RISTORANTE
- POZZETTO DISOLEATORE E DISSABBIATORE
- POZZETTO DI DISCONNESSIONE
- ACCUMULO CON IMPIANTO DI SOLLEVAMENTO
- CADITOIA
- CISTERNA DI ACCUMULO PER ACQUE PROVENIENTI DA TETTO VERDE
- POZZO DRENANTE
- FOSSA BIOLOGICA TRICAMERALE



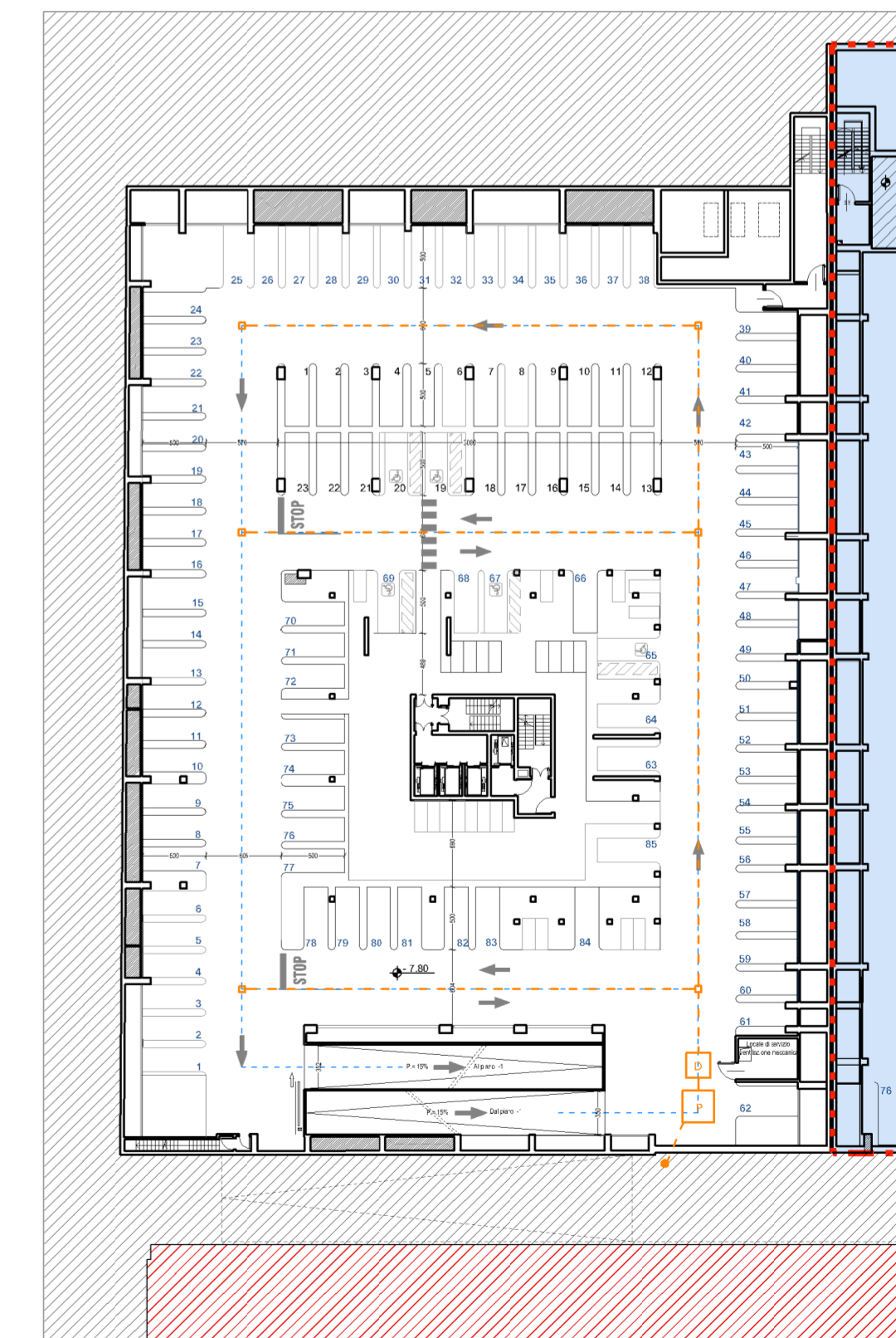
PLANIMETRIA



VISTA 1 rapp. 1:200



PIANTA PRIMO PIANO INTERRATO



PIANTA SECONDO PIANO INTERRATO