



COMUNE DI PRATO

"CENTRO COMMERCIALE LEONARDO DA VINCI"

PROGETTO DI VARIANTE
AL PIANO DI RECUPERO N°252
PER IL CAMBIO DI DESTINAZIONE
DA DIREZIONALE A RICETTIVO DELL'UMI A

COMMITTENTE

ESSELUNGA s.p.a.

VIA TEVERE 3, 50019 SESTO FIORENTINO (FI)



VARIANTE AL PIANO DI RECUPERO n°252

descrizione
Planimetria Piano di Recupero
Ambiti di intervento

tavola n°
3

scala
1 : 500

data
Febbraio 2013

progetto architettonico
arch. PAOLO BARTOLINI
via Lorenzini Magnifico, 75-50127 Firenze
tel. 055.655.48779 - email: studio@paolobartolini.it

isole strutturali
ing. MARCO PASSALEVA




coordinatore della sicurezza
geom. MARCO MARCHETTI

indagine geologica
geologo ROBERTA GIORGI

impianti meccanici
ing. MARIO FASGETTI e ing. MATTEO FASCETTI

verifica impatto acustico
ing. jr. MATTEO RAFFAELLI

impianti elettrici
ing. GIAMPIERO MANCINI e ing. GIANMARIO MAGNIFICO

-  LIMITE U.M.I. 2
-  LIMITE AMBITO A OGGETTO DI VARIANTE DA DIREZIONALE A RICETTIVO
-  LIMITE PIANO DI RECUPERO

