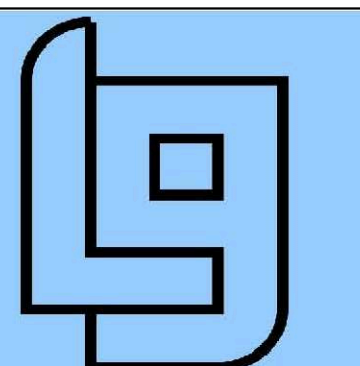


# COMUNE DI PRATO

## PIANO DI RECUPERO



**STUDIO L.G.**  
PERIZIE E PROGETTI  
STUDIO ASSOCIATO

Progettista:  
**Dott. Ing.**  
**MASSIMO GIOMMARONI**

Committenti:

**PAOLO QUERCI**  
CF: QRC PLA 60R22 G999E

**SUSANNA QUERCI**  
CF: QRC SNN 54E56 G999R

**LEDA MORELLI**  
CF: MRL LDE 30L61 G999F

elaborato n°

# 02

**Studio LG Associato**  
Ing. Massimo Giommaroni  
tel: 0574.639881 R.A.  
fax: 0574.639770  
[lgciom@masternet.it](mailto:lgciom@masternet.it)  
Via Guittone d'Arezzo n.15  
59100 - Prato  
P.IVA 00280750977  
C.F. 02064720481

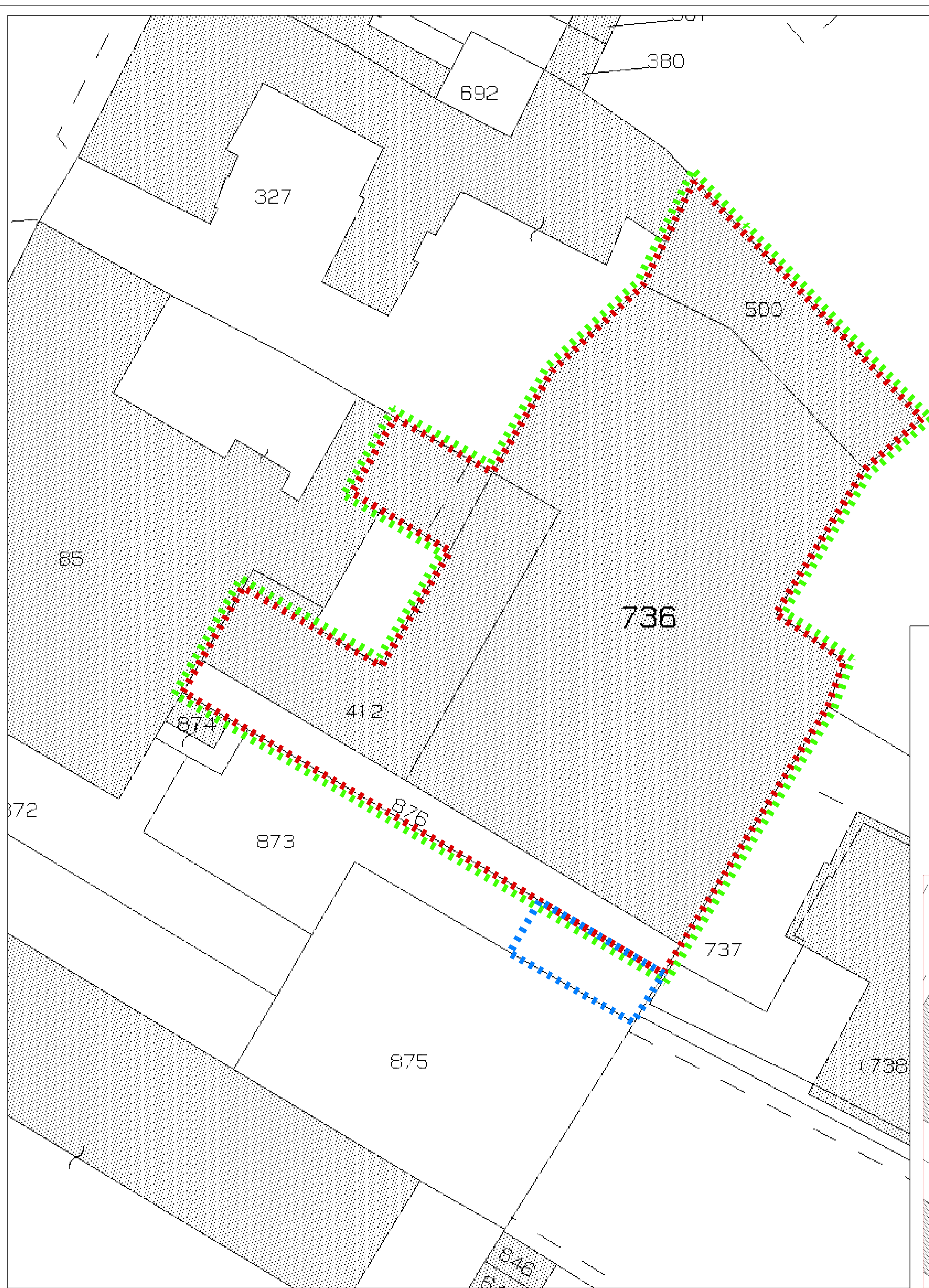
**P.d.R. 205-2008**

**PROPOSTA DI PROGETTO  
PER LA REALIZZAZIONE  
DI EDIFICIO RESIDENZIALE  
MEDIANTE DEMOLIZIONE  
DI EDIFICIO  
NON RESIDENZIALE**

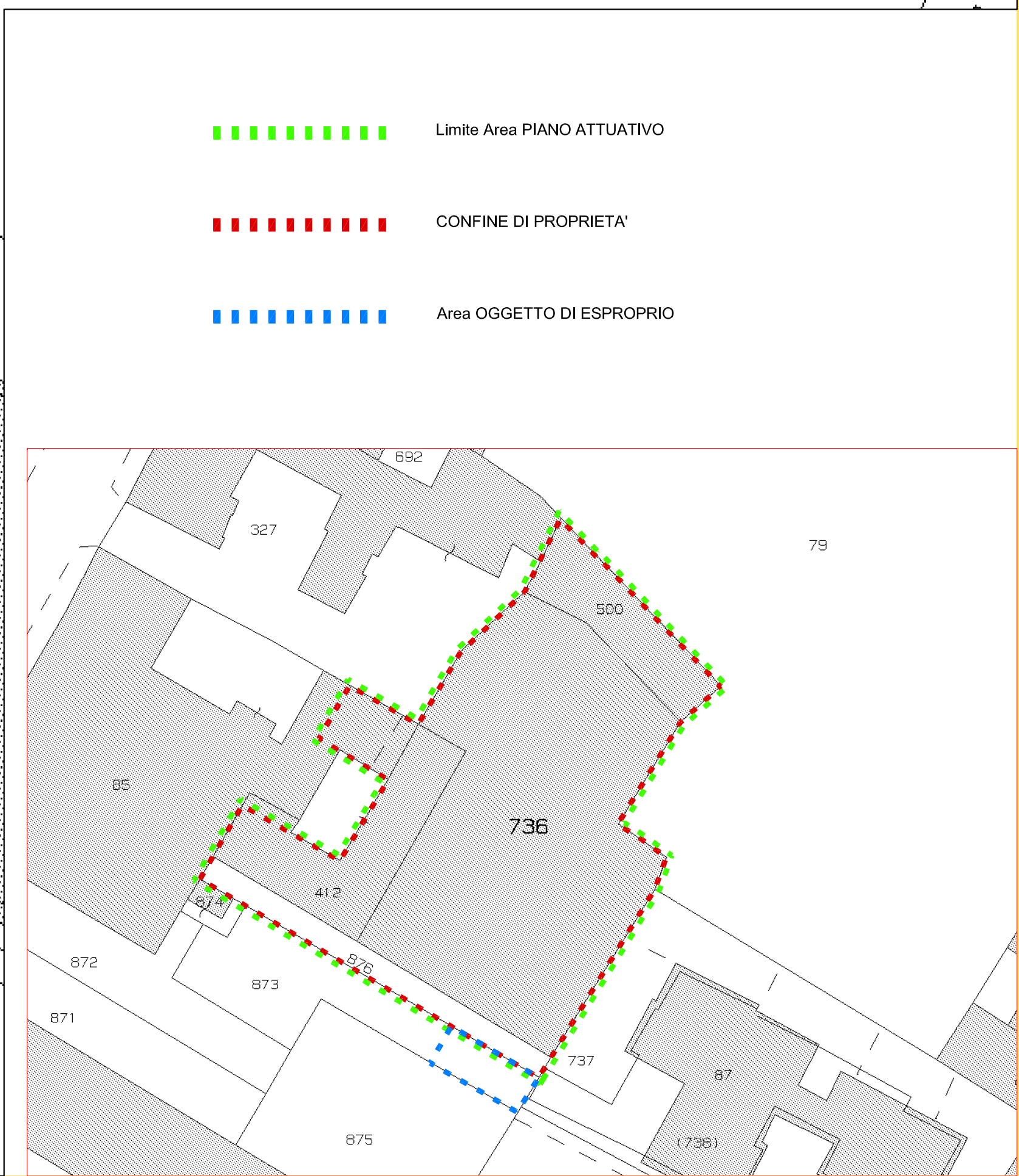
PIANO PARTICELLARE:

- Estratto Planimetria Catastale
- Elenco particelle in oggetto

Questo elaborato grafico è protetto in base alla Legge 18 Agosto 2000  
"Norme di tutela dei diritti d'autore" pertanto sono vietate copie anche parziali  
modifiche e cessioni a terzi senza l'autorizzazione scritta del tecnico progettista



Area oggetto di piano di recupero					
N.	DATI IDENTIFICATIVI		DATI CLASSAMENTO		
	Foglio	Particella	Sub.	Qualità Classe	Superficie (mq)
1	61	412		Porzione	220,00
2	61	500			153,00
3	61	736			990,00
4	61	876			96,00
5	61	85		Porzione	52,70
6	61	873		Porzione Area oggetto di esproprio	49,45



- - - - - Limite Area PIANO ATTUATIVO
- - - - - CONFINE DI PROPRIETA'
- - - - - Area OGGETTO DI ESPROPRIO