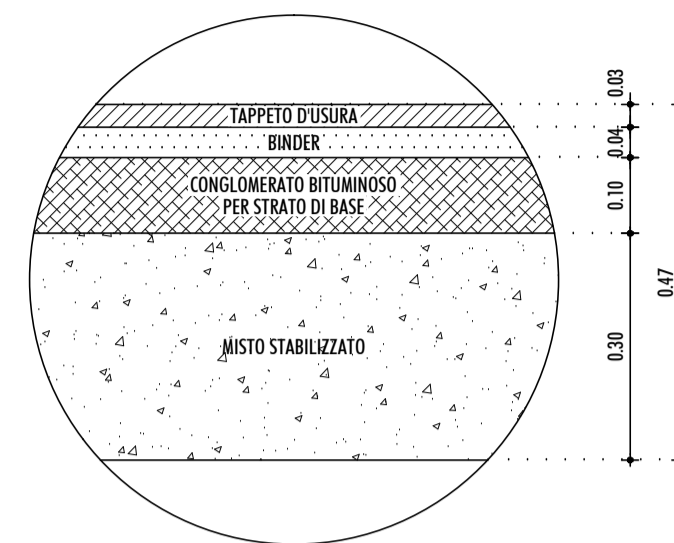
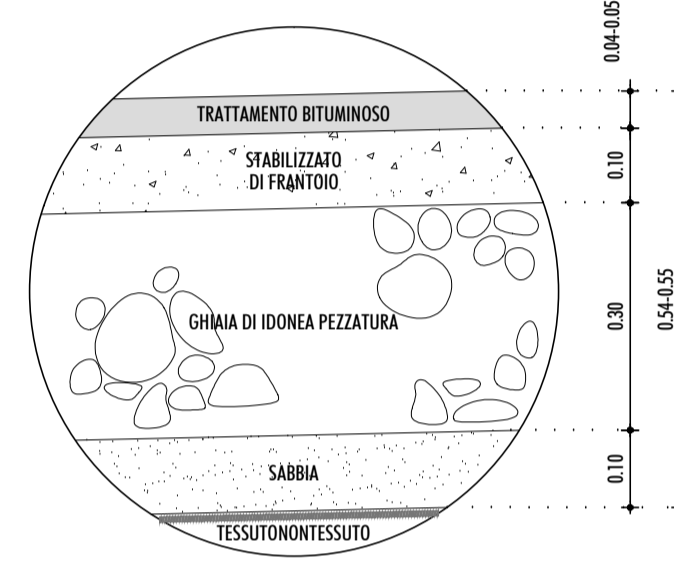


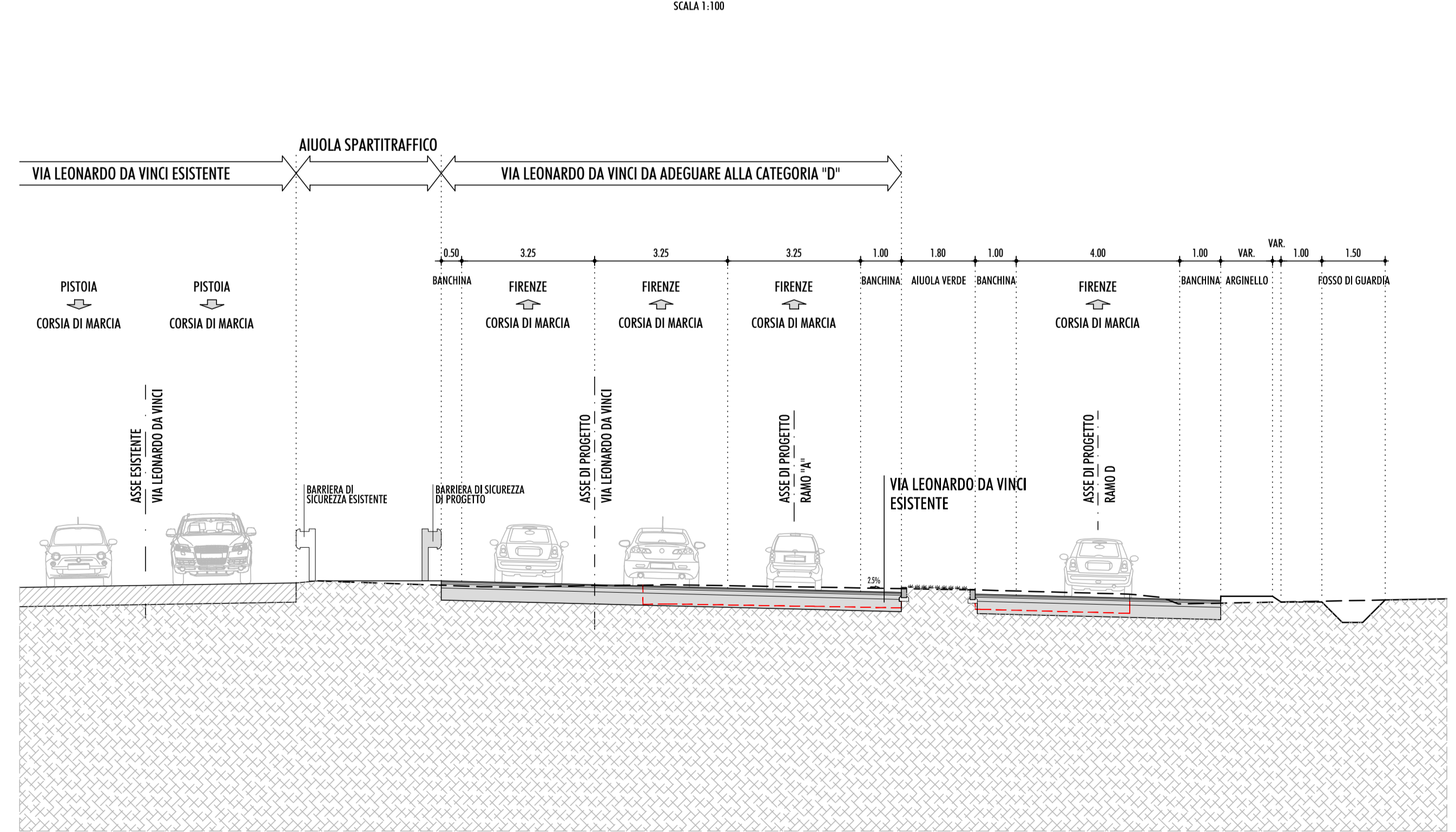
PARTICOLARE PACCHETTO CORPO STRADALE
SCALA 1:10



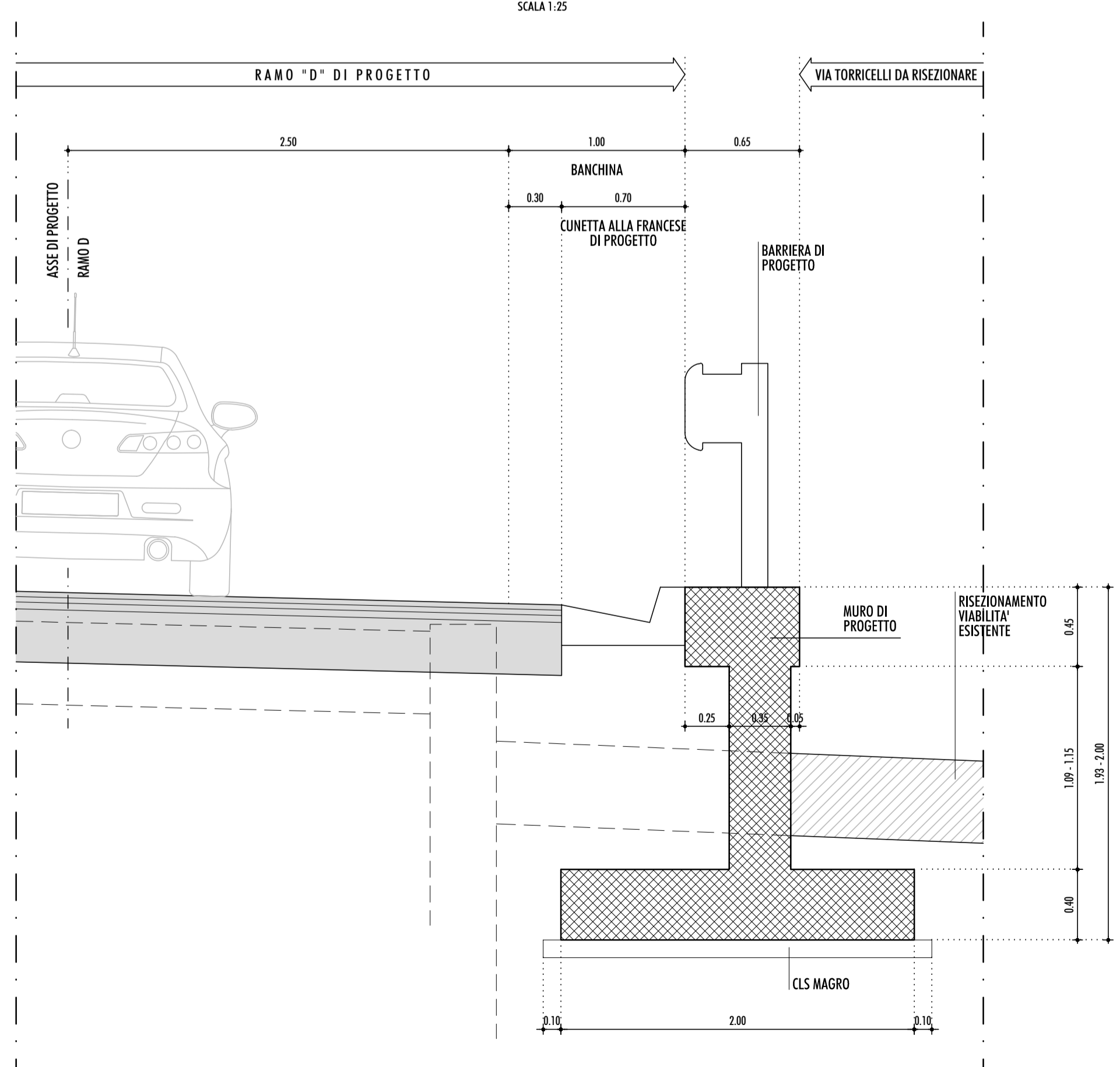
PARTICOLARE PACCHETTO PER MARCIAPIEDE E PISTA CICLOPEDONALE
SCALA 1:10



SEZIONE TIPO VIA LEONARDO DA VINCI IN CORRISPONDENZA DELLE SEZIONI 18 E D4
SCALA 1:100



MURI DI SOSTEGNO SEZIONE TIPO
SCALA 1:25



COMUNE DI PRATO

PIANO DI RECUPERO DELL'AREA DI PRATILIA

COMMITTENTE	ESSELUNGA S.p.a. Via Taverno, 3 50019 Sesto Fiorentino(FI) P.I. 04916380159
PROGETTO PIANO DI RECUPERO	Arch. Paolo Bartolini Via Lorenzo il Magnifico 72, Firenze Tel: +3905462729 e-mail: studio@paolobartolini.191.it C.F.: BRTPLA45D13B251M
PROGETTO EDIFICIO DIREZIONALE	Arch. Fabio Nonis
PROGETTO EDIFICIO COMMERCIALE	Arch. Sergio Beccarelli Policeo S.r.l. Via Bondi 14A, 43100 Parma Tel: 0521 240605 e-mail: info@policeo.it www.policeo.it - P.I. 01591880347
OGGETTO	PROGETTO DELLA MOBILITA' Ramo D Profilo longitudinale di progetto e sezione tipo
TAVOLA N°	PROGETTO

14.12**

Prog. n°	Scala	File	Data
0903	1:1000-100	ES48a 14.10 Ramo C Profilo e Sezioni tipo.dwg	DICEMBRE 2011