



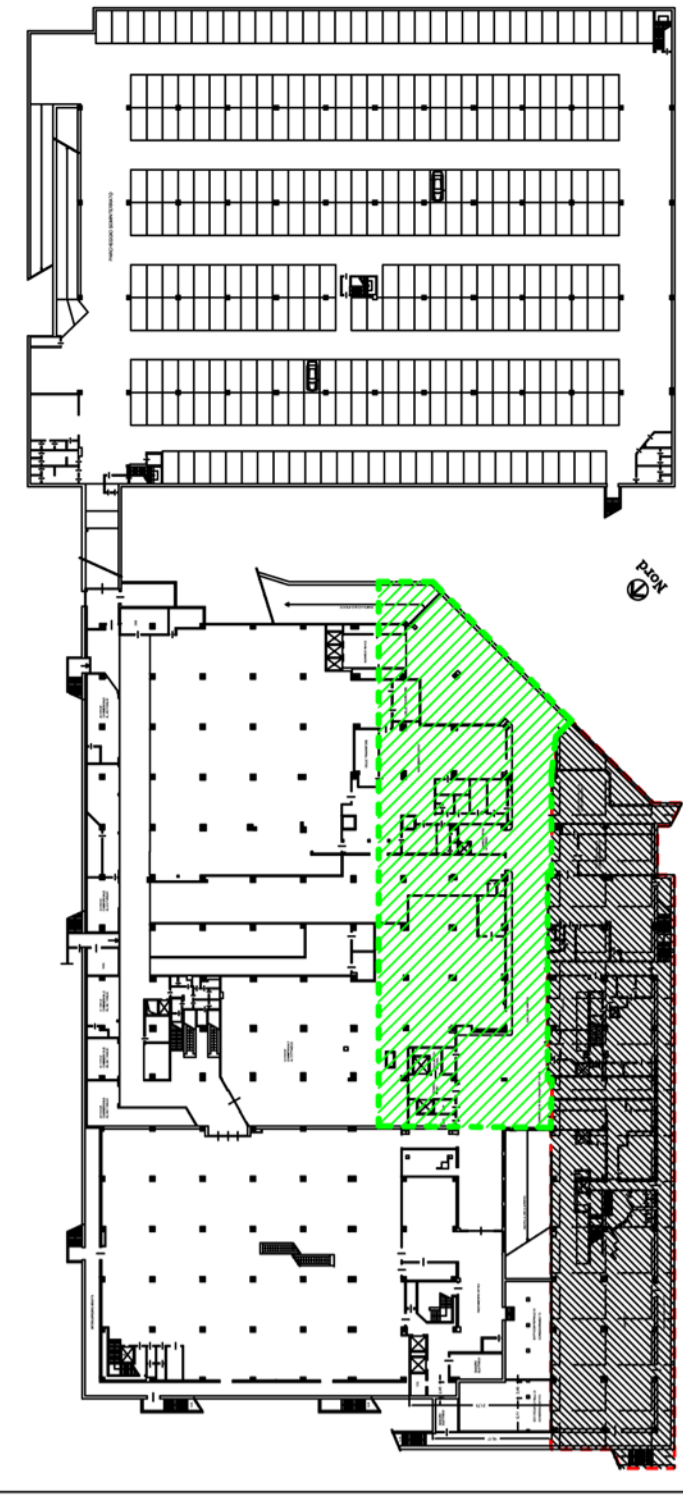
Vista lato OVEST del Fabbricato
Oggetto di DEMOLIZIONE



Vista lato NORD del Fabbricato
Oggetto di DEMOLIZIONE



Vista lato SUD del Fabbricato
Oggetto di DEMOLIZIONE



Edificio autorizzato con CE n. 53450 del
26/07/99 non interessato dal P.A.R.

Area Oggetto di Tavola




COMUNE DI PRATO


PIANO DI RECUPERO DELL'AREA DI PRATILIA



COMMITTENTE	ESSELUNGA S.p.a. Via Tavere, 3 50019 Sesto Fiorentino(FI) P.I. 049328019
PROGETTO PIANO DI RECUPERO	Arch. Paolo Bartolini Via Lorenzini al Mugello 72, Firenze Tel. +39054482729 e-mail: studio@paolobartolini.it C.F.: BR7FLA40D19B531M
PROGETTO EDIFICIO DIREZIONALE	Arch. Fabio Nonis
PROGETTO EDIFICIO COMMERCIALE	Arch. Sergio Beccarelli
CONSULENZA PER MOBILITA'	Policeo S.r.l.
PIANO DELLE DEMOLIZIONI	Tecnova Ingegneria Integrata
OGGETTO	PIANO DELLE DEMOLIZIONI
TAVOLA N°	FASI PROCEDURALI PER LA DEMOLIZIONE DELL'EDIFICIO ESISTENTE
17.5	Prog. n° 0903
	Data APRILE 2011



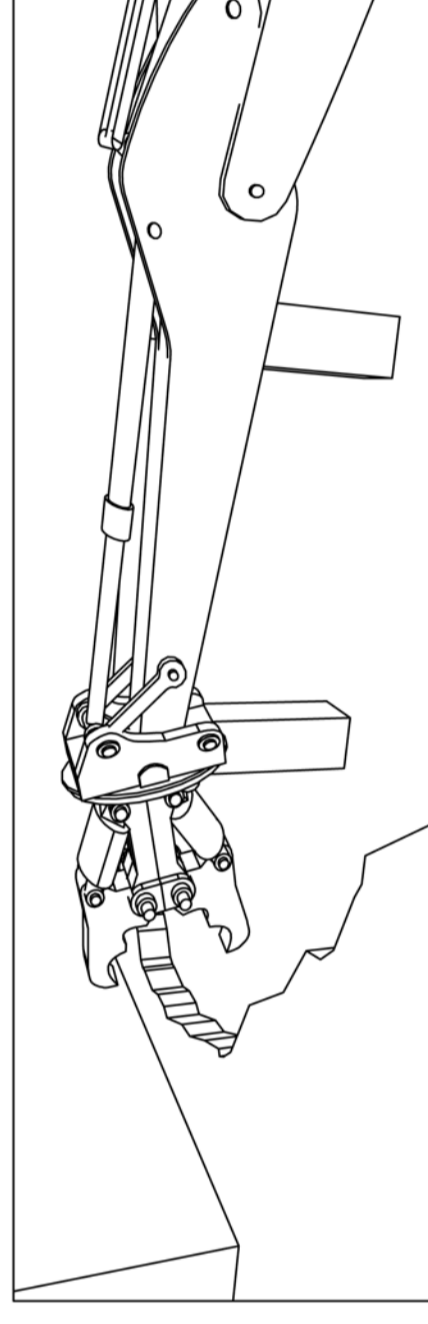
DEMOLIZIONE edificio adiacente a quello da preservare tramite l'ausilio di escavatori con braccio di normali dimensioni.



Ultimazione della DEMOLIZIONE dell'edificio adiacente a quello da preservare

DESCRIZIONE DEMOLIZIONE

Il fabbricato adiacente a quello da preservare ma demolito con maggiore attenzione per evitare eventuali danni. questo lo si può evitare utilizzando escavatori con braccio di normali dimensioni anziché procedere con l'escavatore con il braccio lungo. il processo inizierà dal piano più alto a scendere in modo tale da permettere all'escavatore di lavorare piano per piano permettendo così maggior precisione nella Microdemolizione.



Avanzamento DEMOLIZIONE parte Sud del Fabbricato esistente con particolare attenzione al fabbricato da preservare



Avanzamento DEMOLIZIONE edificio adiacente a quello da preservare



Avanzamento della DEMOLIZIONE del fabbricato in oggetto.