

PROFILO MURO RAMO "A"
SCALA 1:500

PROGETTO ALTIMETRICO

PR 0.00
QP 50.01

PR 72.82
QP 49.83

PR 122.88
QP 49.72

PR 173.05
QP 49.62

PR 222.85
QP 49.50

PR 272.95
QP 49.44

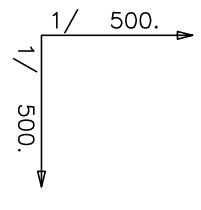
D = -0.18 L = 72.82
P = -0.25% S =

D = -0.11 L = 50.06
P = -0.22% S =

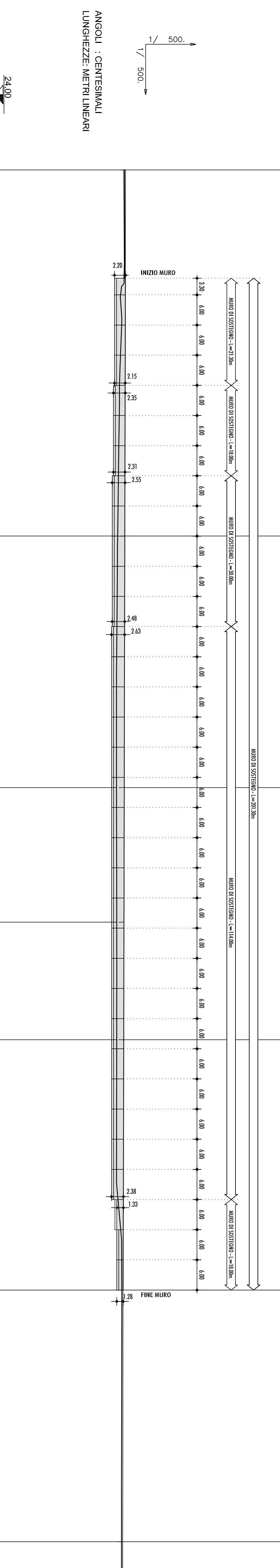
D = -0.10 L = 50.17
P = -0.20% S =

D = -0.12 L = 49.80
P = -0.24% S =

D = -0.06 L = 50.10
P = -0.12% S =



ANGOLI : CENTESIMALI
LUNGHEZZE: METRI LINEARI

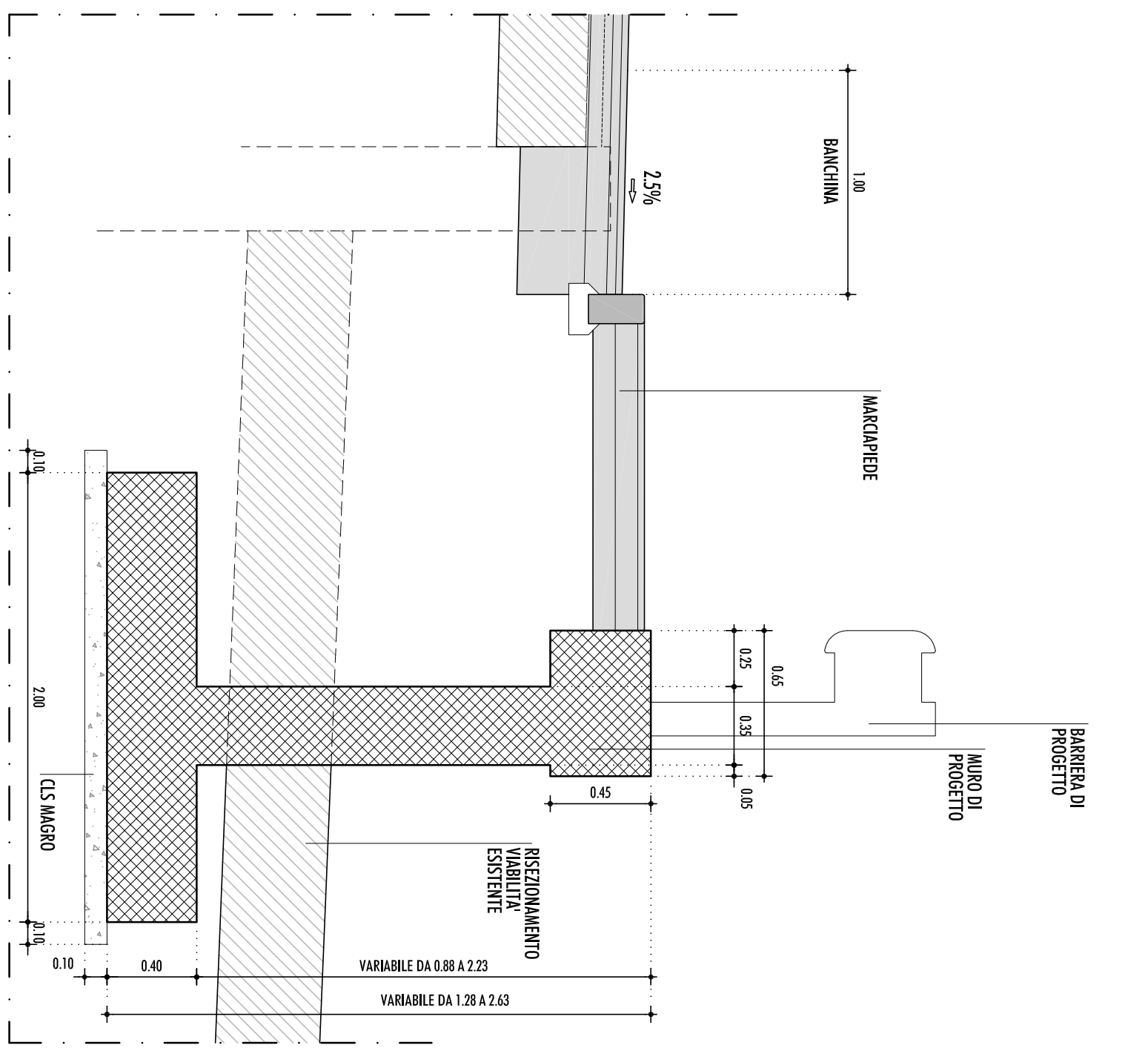


SEZIONI	PARZIALI		PROGRESSIVE
	A14	A15	
	72.82	50.06	
		122.88	
		26.79	
		23.38	
		173.05	
		49.80	
		222.85	
		50.10	
		272.95	

ETTOMETRICHE	HM. 0		PROGETTO
	TERRENO	PROGETTO	
	49.74	48.43	50.01
	48.43	48.20	49.83
	48.20	48.24	49.72
	48.24	48.25	49.67
	48.25	48.26	49.62
	48.26	49.19	49.50
	49.19	49.44	49.44

ANDAMENTO PLANIMETRICO	SX		ANDAMENTO CIGLI
	DX	DX	
			-2.50%

SEZIONE TIPO MURO RAMO "A"
SCALA 1:25



COMUNE DI PRATO
PIANO DI RECUPERO DELL'AREA DI PRATILIA



COMMITTENTE	ESSELLUNGA S.p.a. Via Firenze, 3 50079 Sesto Fiorentino(FI) P.I. 0691830159		
PROGETTO PIANO DI RECUPERO	Arch. Paolo Bartolini Via Lorenzo il Magnifico, 72, Firenze Tel.: +39055482729 e-mail: studio@paolobartolini.it C.F.: BRTPLA45D139251M		
PROGETTO EDIFICIO DIREZIONALE	Arch. Fabio Monis		
PROGETTO EDIFICIO COMMERCIALE	Arch. Sergio Beccerelli Poliforo S.r.l. Via Bondi 44A, 43100 Parma Tel. 0521 240609 email: info@poliforo.it www.poliforo.it - P.I. 01391800347		
CONSULENZA PER MOBILITA'			
OGGETTO	PROGETTO DELLA MOBILITA' Muro di sostegno ramo "A" Prospetto e sezione tipo		
TAVOLA N°	PROGETTO		
Prog. n°	Scala	File	Data
0903	VARIE	ESSELA_14_12_Profilo_Muro_Ramo_A.dwg	APRILE 2011

14.12*