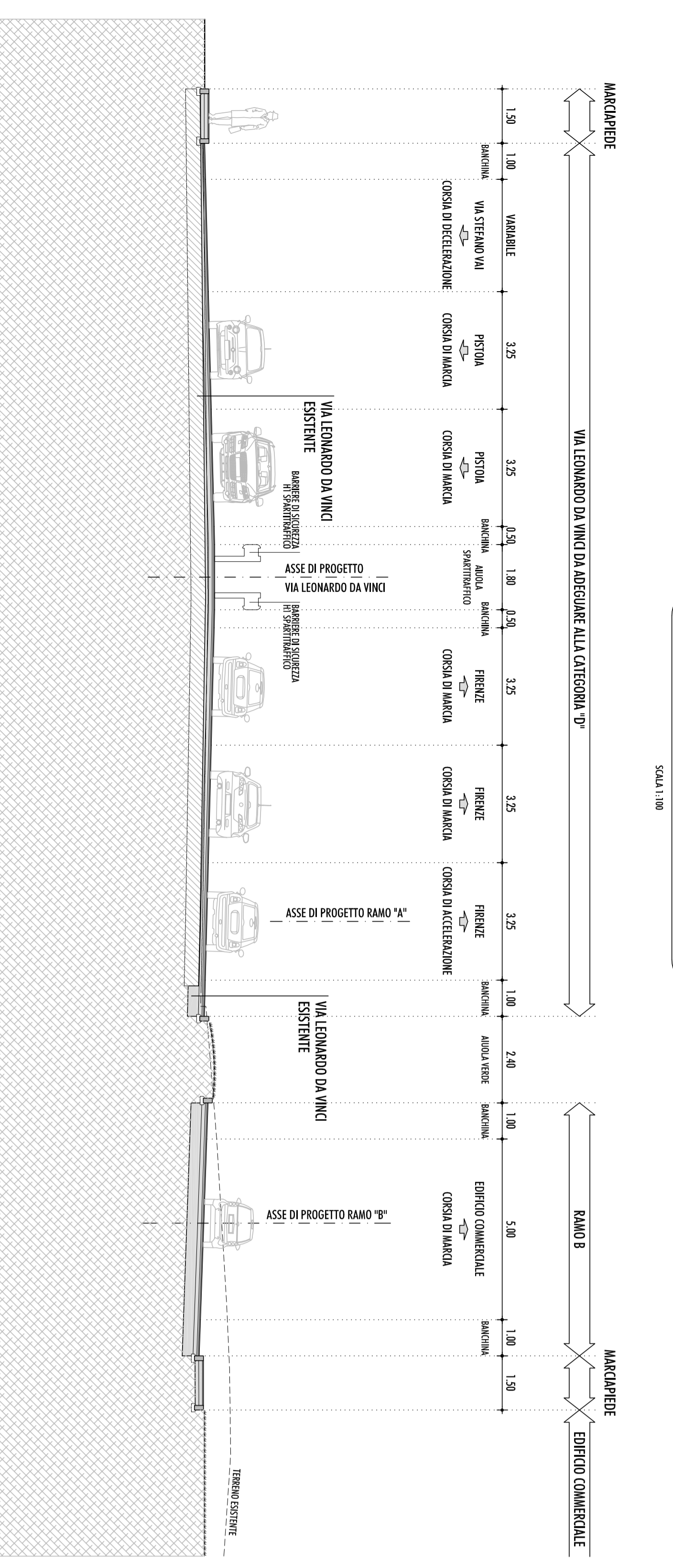


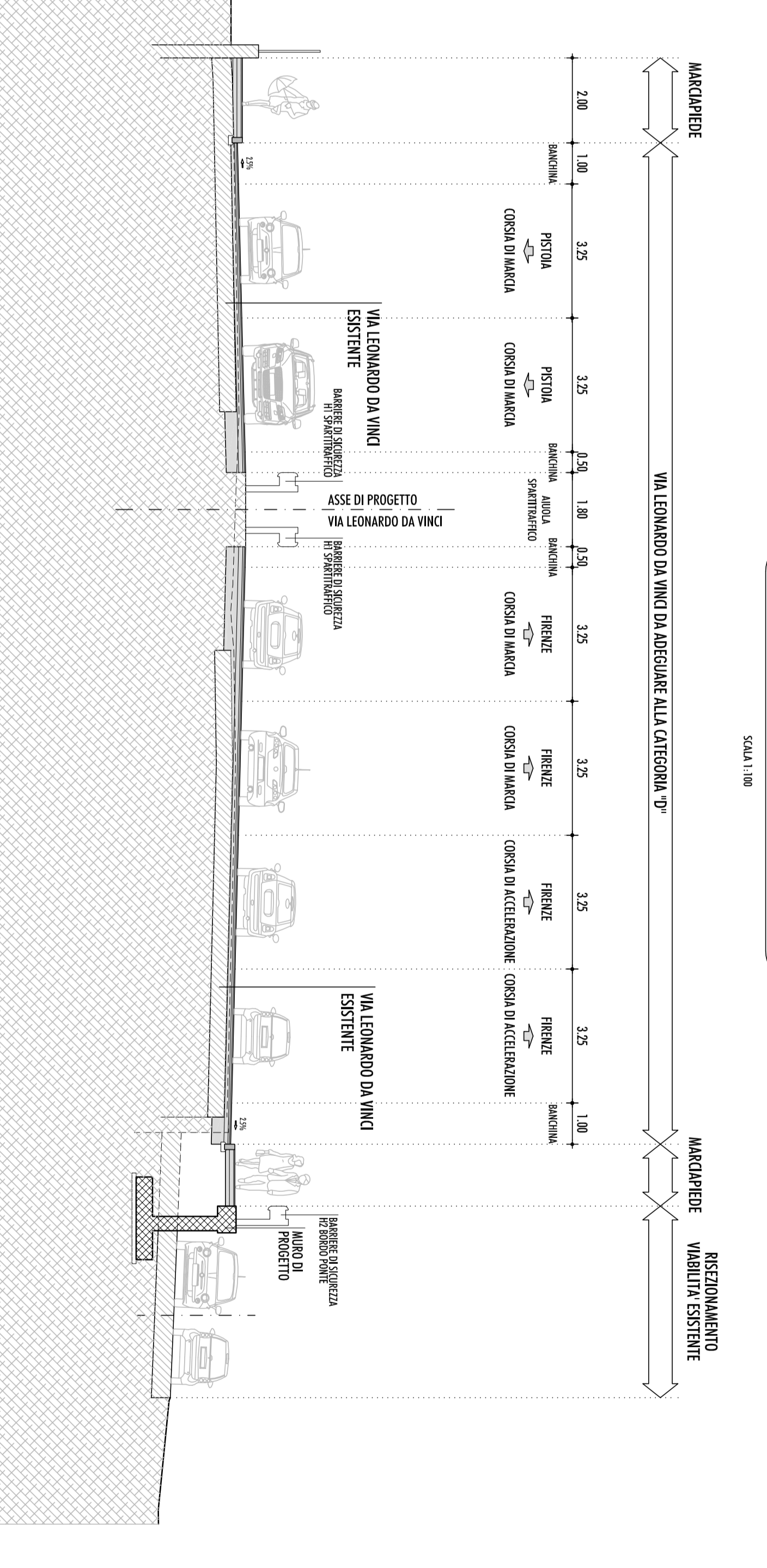
ANGOLI : CENTESIMALI  
LUNGHEZZE: METRI LINEARI

SEZIONI	PARZIALI		PROGRESSIVE	
	TERRENO	PROGETTO	TERRENO	PROGETTO
1	38.74	28.21	0.00	38.74
2	44.95	72.32	38.74	44.95
3	48.30	82.25	44.95	48.30
4	47.67	94.72	48.30	47.67
5	47.34	101.37	47.67	47.34
6	46.79	112.50	47.34	46.79
7	46.99	122.99	46.79	46.99
8	46.25	146.00	46.99	46.25
9	46.25	158.75	46.25	46.25
10	46.25	170.19	46.25	46.25
11	46.25	184.19	46.25	46.25
12	46.30	191.48	46.25	46.30
13	46.49	200.00	46.30	46.49
14	46.78	207.12	46.49	46.78
15	48.34	238.22	46.78	48.34
16	49.67	269.27	48.34	49.67
17	50.59	325.11	49.67	50.59
18	50.41	380.96	50.59	50.41
19	50.45	448.09	50.41	50.45
20	50.33	489.09	50.45	50.33
21	50.22	512.86	50.33	50.22
22	49.98	528.86	50.22	49.98
23	49.81	550.00	49.98	49.81
24	49.96	600.00	49.81	49.96
25	49.85	650.00	49.96	49.85
26	49.74	700.00	49.85	49.74
27	49.63	750.00	49.74	49.63
28	49.52	800.00	49.63	49.52
29	49.42	850.00	49.52	49.42
30	49.29	900.00	49.42	49.29
31	49.08	950.00	49.29	49.08
32	48.81	1010.72	49.08	48.81
33	48.71	1048.24	48.81	48.71
34	48.65	1085.77	48.71	48.65
35	48.59	1128.91	48.65	48.59
36	48.62	1172.05	48.59	48.62
37	43.56	1292.99	48.62	43.56

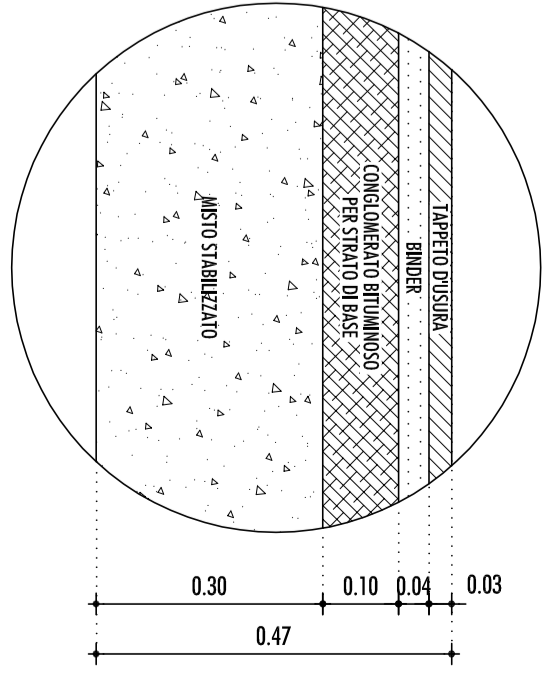
SEZIONE TIPO VIA LEONARDO DA VINCI  
IN CORRISPONDENZA DELLE SEZIONI AT2 E B8



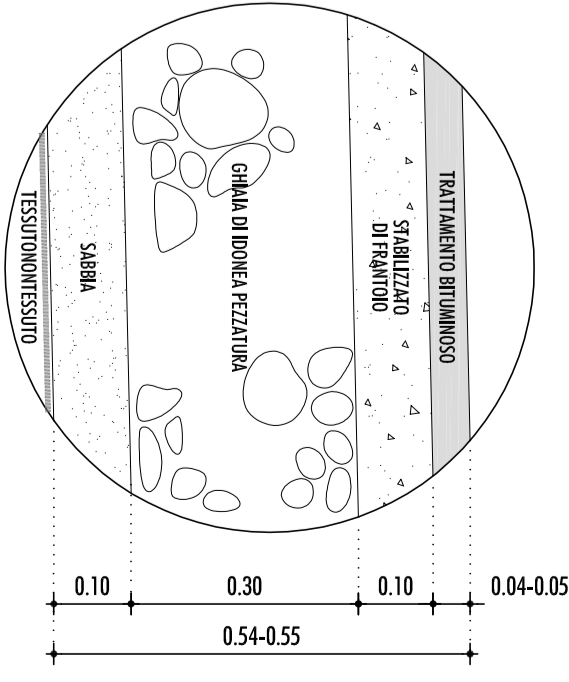
SEZIONE TIPO VIA LEONARDO DA VINCI  
IN CORRISPONDENZA DELLA SEZIONE AT5



PARTICOLARE PACCHETTO  
CORPO STRADALE



PARTICOLARE PACCHETTO  
PER MARCIAPIEDE E  
PISTA CICLOPEDONALE



COMUNE DI PRATO

PIANO DI RECUPERO DELL'AREA DI PRATILIA



COMMITTENTE	ESSELUNGA S.p.a.	Via Traversi, 3 50070 Sesto Fiorentino (FI) PI. COSSEROTTO
PROGETTO	PIANO DI RECUPERO	Arch. Paolo Bartolini
PROGETTO	EDIFICIO DIREZIONALE	Via Leonardo da Vinci, 72, Firenze Tel. +3905464729 Mail: p.bartolini@essegelunga.it C.F.: 887174450188231M
PROGETTO	EDIFICIO COMMERCIALE	Arch. Fabio Nonis
CONSULENZA PER MOBILITA'	Arch. Sergio Beccarelli	Via Bondi 14A, 43100 Parma Tel. +39052460297 Mail: sbeccarelli@mobilita'italia.it C.F.: 887174450188231M
OGGETTO	PROGETTO DELLA MOBILITA'	Via Leonardo da Vinci (Declassata)
PROGETTO	Profilo longitudinale di progetto e sezioni tipo	
TAVOLAN°	PROGETTO	
Progr. n°	0803	Edizione: 14.8.2011
Scala	1:2000-200	Data
File		APRILE 2011

14.8\*