

COMUNE DI PRATO

Piano Attuativo per ampliamento di complesso industriale posto in via Ghisleri, Prato

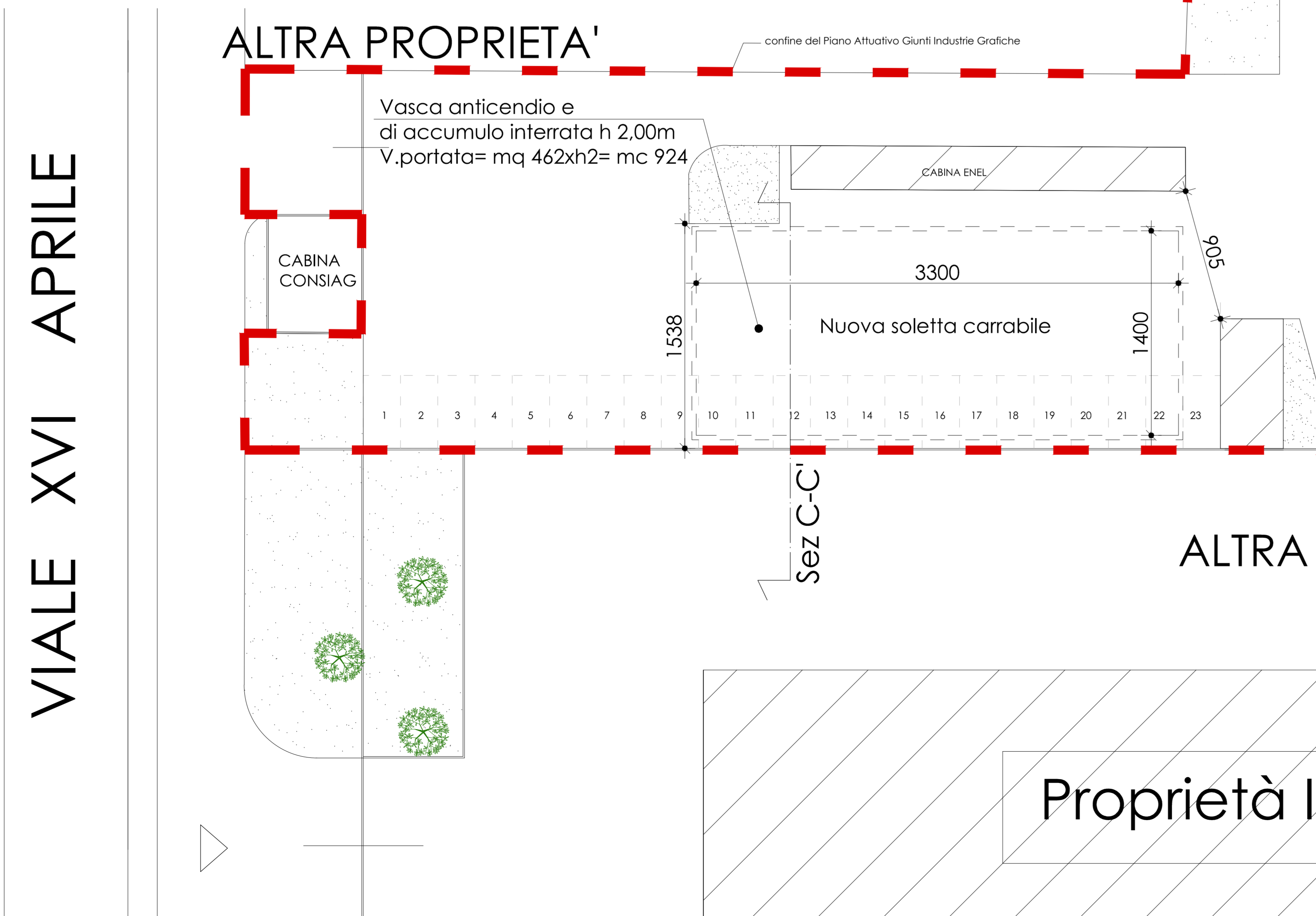
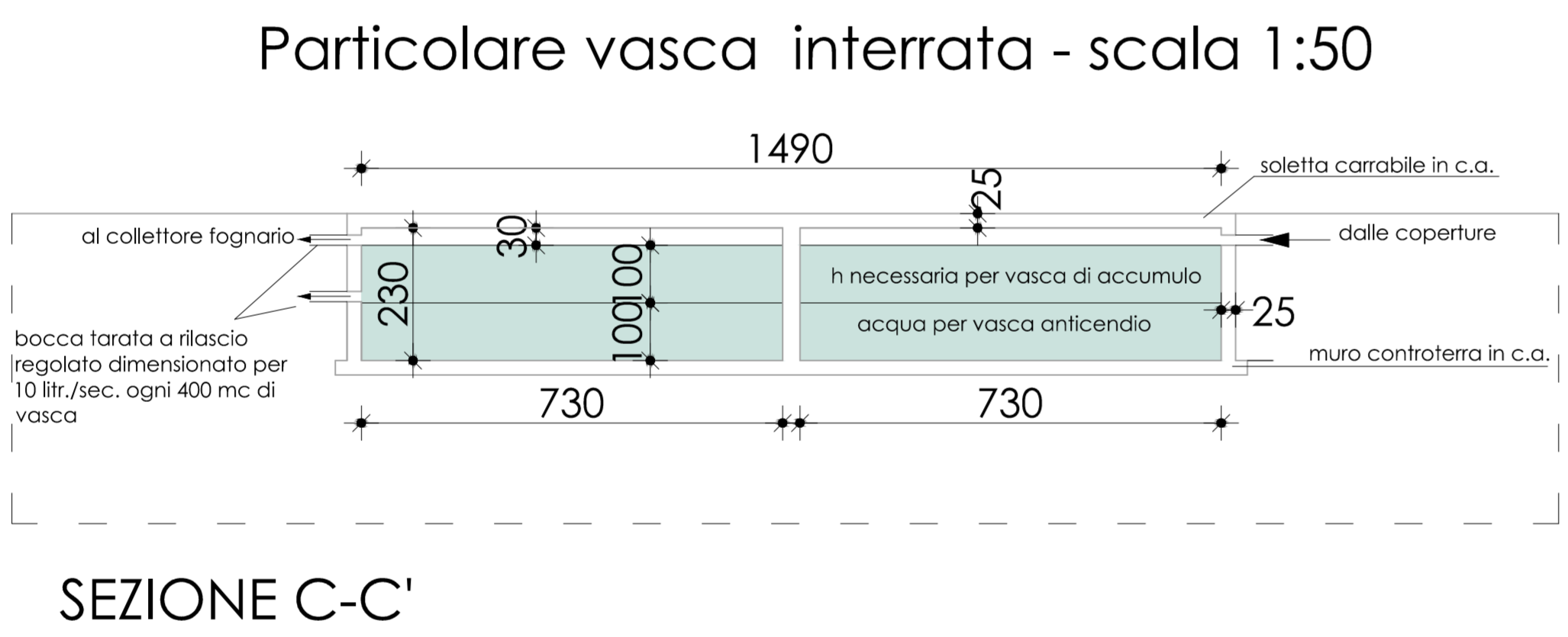
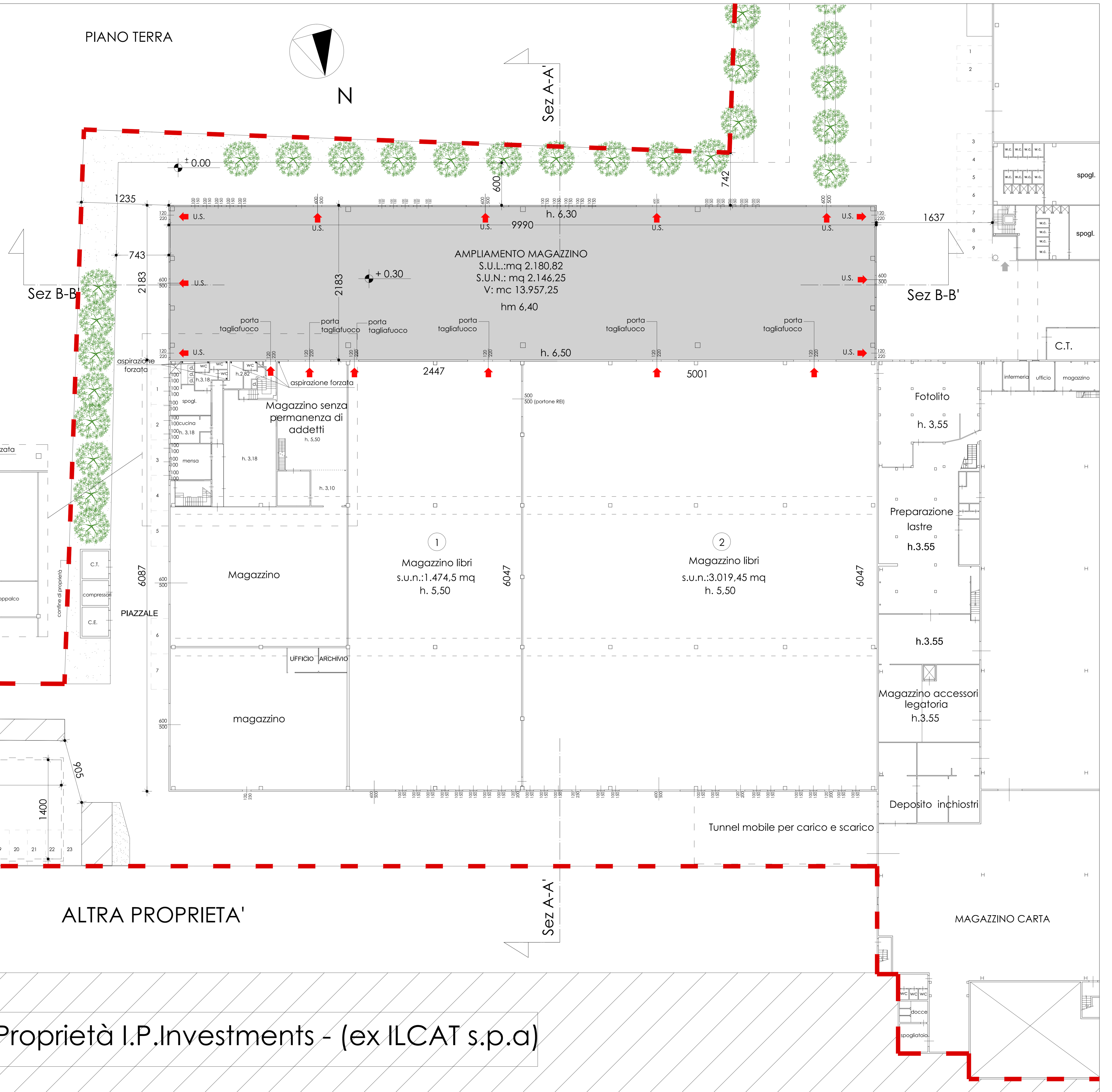
Committente: Giunti Industrie Grafiche s.p.a  
via Ghisleri, 4 - Prato

Progetto: Arch. Alessio Cantini  
via del Molinuzzo 109/A - Prato  
tel. 0574.622569 fax. 0574.630257  
alessio.cantini@cantiniandpartners.com

elaborato	scala	tavola
Pianta piano terra e primo STATO MODIFICATO	1:200	EP 02
	15/07/2015	

VERIFICA RAPPORTI AREOILLUMINANTI AMPLIAMENTO		ABACO DEGLI INFISSI	
<b>VERIFICA RAPPORTI AREANTI:</b> S.U.N. industriale ampliamento= mq 2146,25 Cat. D1>1.000mq : mq 2146,25 /16 = mq 134,14 sup. min. areante 50% finestre= mq 67,07 20% finestre a parete= mq 26,82 finestre a parete di progetto: (1,5x1,00) x n° 20 =..... mq 30 portoni: (5,00x6,00) x n° 6 =..... mq 180 uscite di sicurezza: (2,10x2,20) x n°4=..... mq 18,48 aperture a shed motorizzate:(2,50x1,25) x n°16..... mq 50 Tot. sup. areante..... mq 278,48>134,14 mq			
<b>VERIFICA RAPPORTI ILLUMINANTI:</b> Cat. D1>1000mq :mq 2146,25 /12 = mq 178,85 sup. min. illuminante finestre a parete di progetto..... mq 30 shed: (ml 22,5xml 1,25) x n° 16 file..... mq 450 Tot. sup. illuminante..... mq 480>179,85 mq			
<b>RIEPILOGO RAPPORTI AREOILLUMINANTI</b>			
PIANO ARTIGIANALE	VANO	S.P	1/16
PIANO TERRA	nuovo ampliamento magazzino	mq 2.146,25	mq 134,14
	① magazzino libri	mq 1474,5	mq 92,15
	② magazzino libri	mq 3.019,45	mq 188,71
PIANO PRIMO	wc		asp. forzata
	deposito	mq 11,9	asp. forzata
	archivio	mq 25,3	asp. forzata

PIANO TERRA



Proprietà I.P. Investments - (ex ILCAT s.p.a)